

한글학교 한국어


1



가

ㄱ ㄴ ㄷ ㄹ

ㅏ ㅑ ㅓ ㅕ

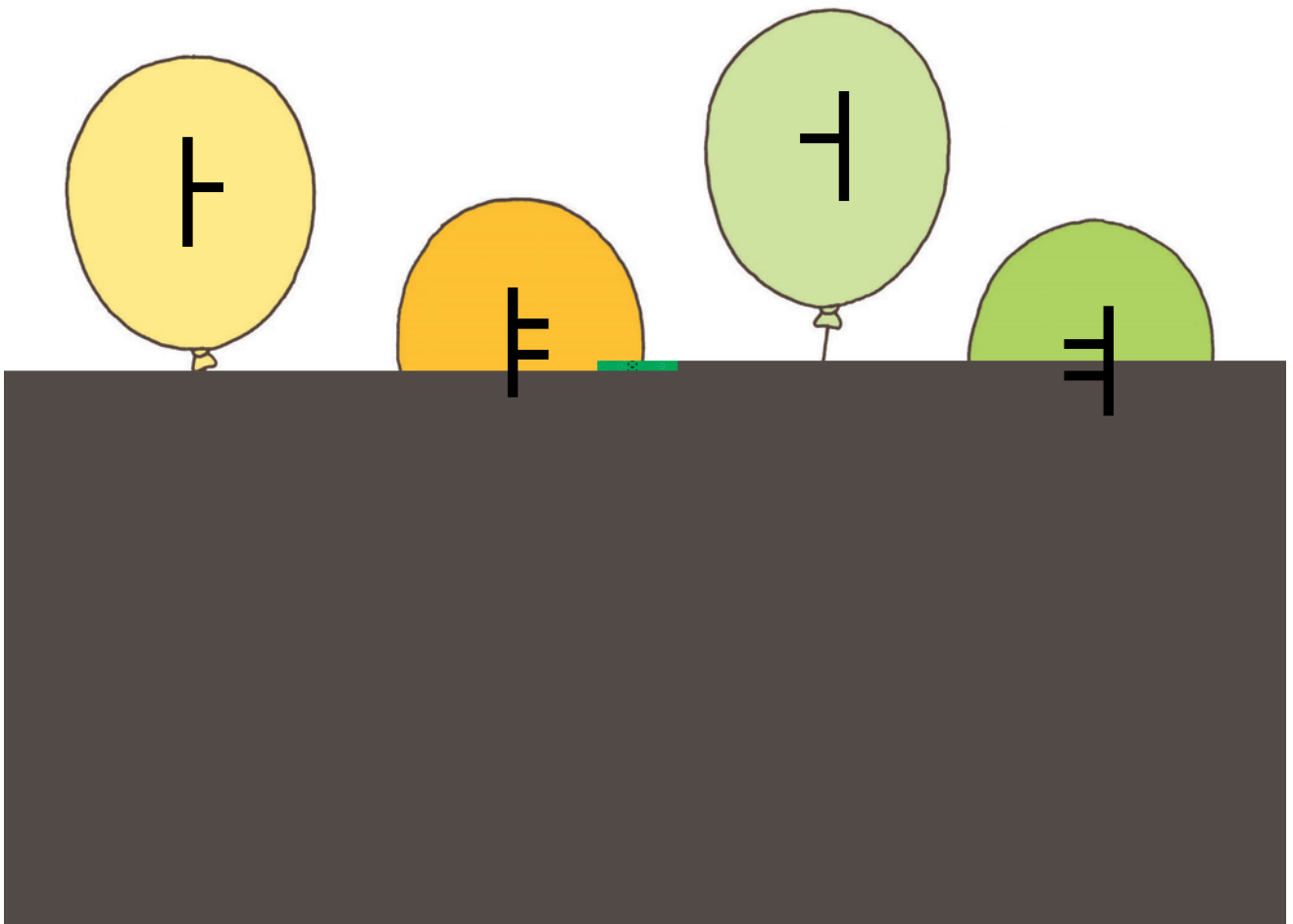


가

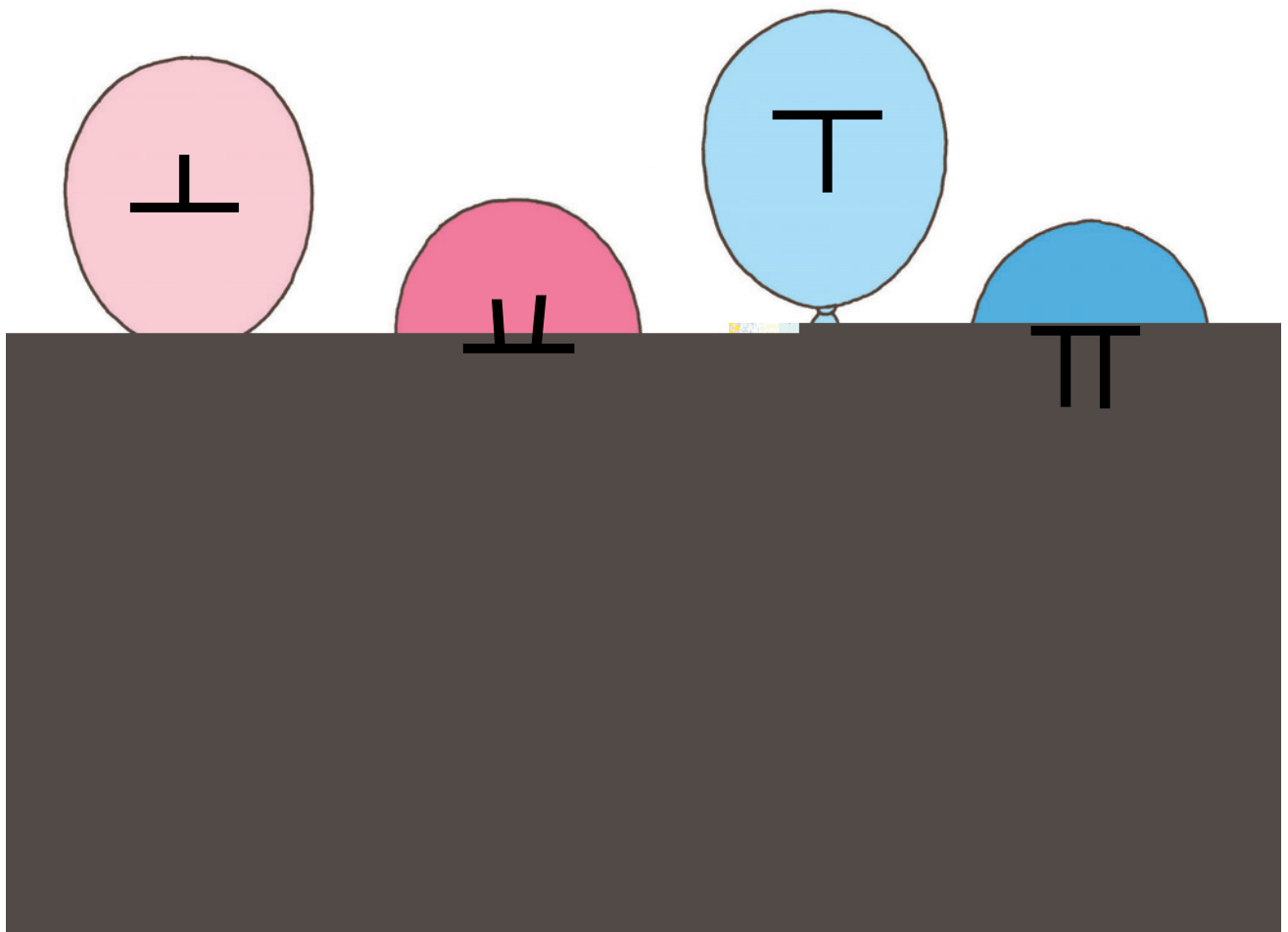


吮


丨








ㅏ	ㅏ	ㅏ						아
ㅑ	ㅑ	ㅑ						야
ㅓ	ㅓ	ㅓ						어
ㅕ	ㅕ	ㅕ						여



ㄷ	ㄷ	ㄷ						아
ㄸ	ㄸ	ㄸ						야
ㅌ	ㅌ	ㅌ						아
ㅌㅌ	ㅌㅌ	ㅌㅌ						야



—	—	—							○
									이



吮

丨



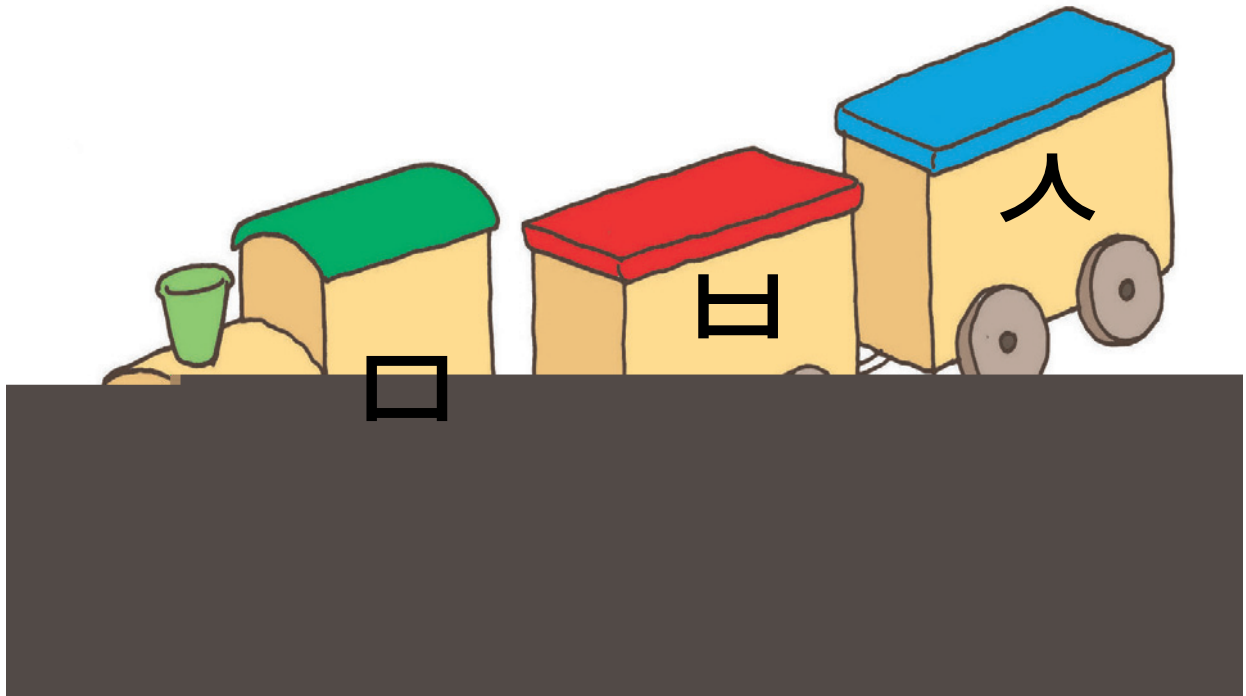
ㄹ

ㄷ


ㄴ

ㄱ

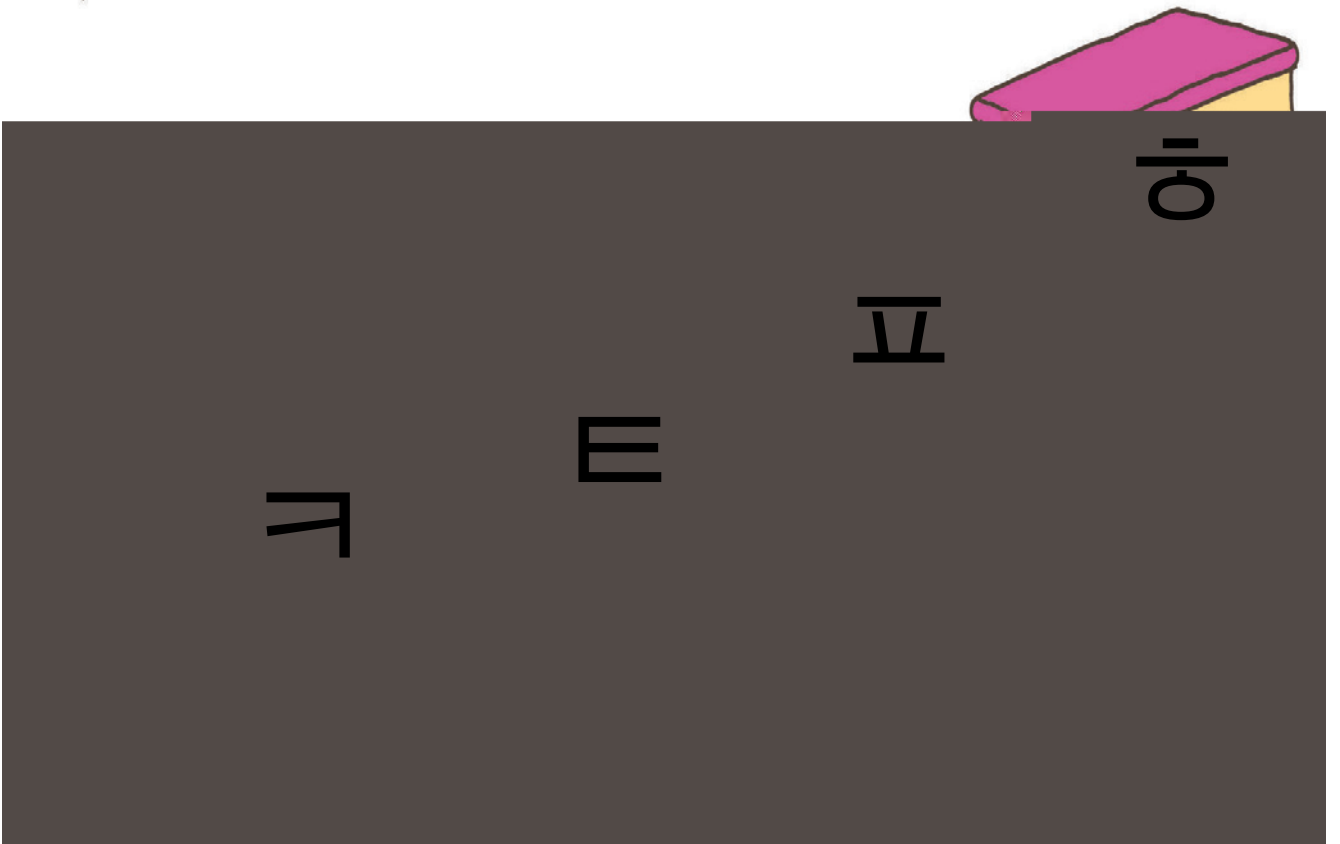
ㄱ	ㄱ	ㄱ						가
ㄴ	ㄴ	ㄴ						나
ㄷ	ㄷ	ㄷ						다
ㄹ	ㄹ	ㄹ						라



ㅁ	ㅁ	ㅁ						마
ㅂ	ㅂ	ㅂ						바
ㅅ	ㅅ	ㅅ						사

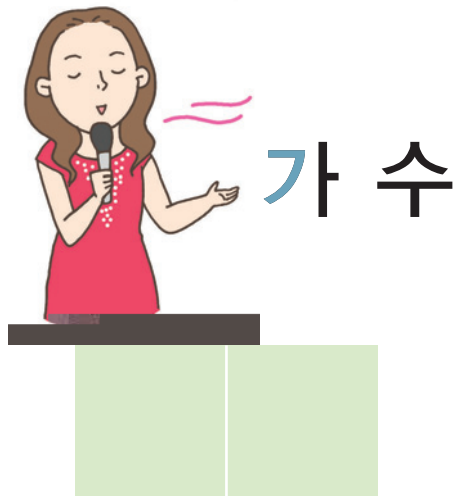


ㅇ	ㅇ	ㅇ						
ㅈ	ㅈ	ㅈ						ㅈ
ㅊ	ㅊ	ㅊ						ㅊ

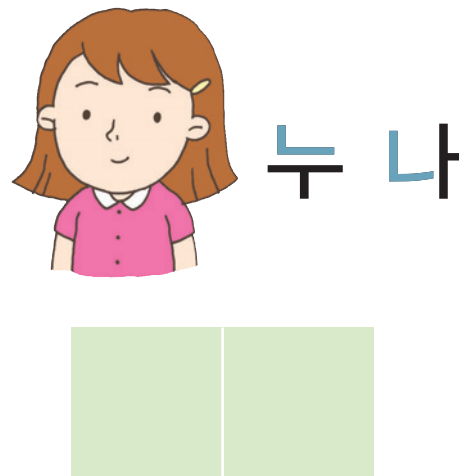


카	카	카					카
타	타	타					타
파	파	파					파
하	하	하					하

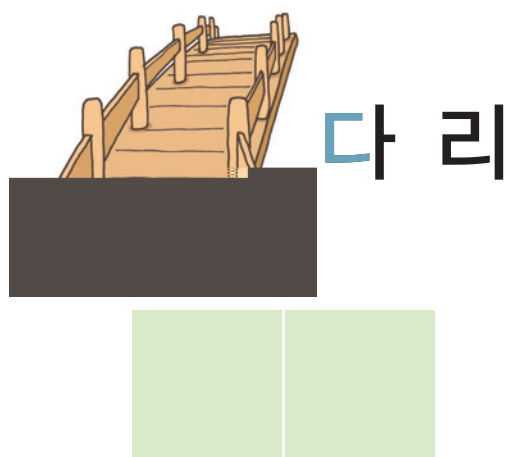
ㄱ




ㄴ





ㄷ



ㄹ




라 디 오





오 리




ㅁ




머 리





모 기




ㅂ




바 지



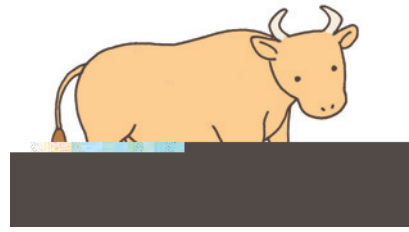

버 스




ㅅ



사 자



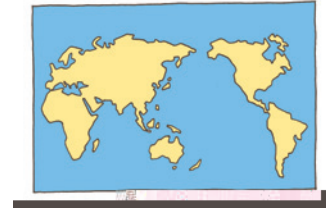

소



ㅈ




주 사



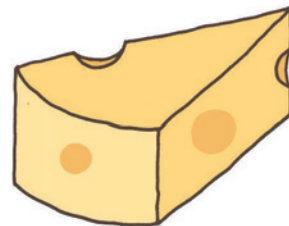

지 도




ㅊ



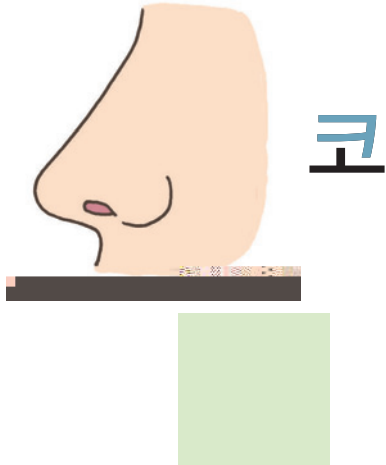
차




치 즈




ㅋ




ㅌ




ㅍ





하



하 마

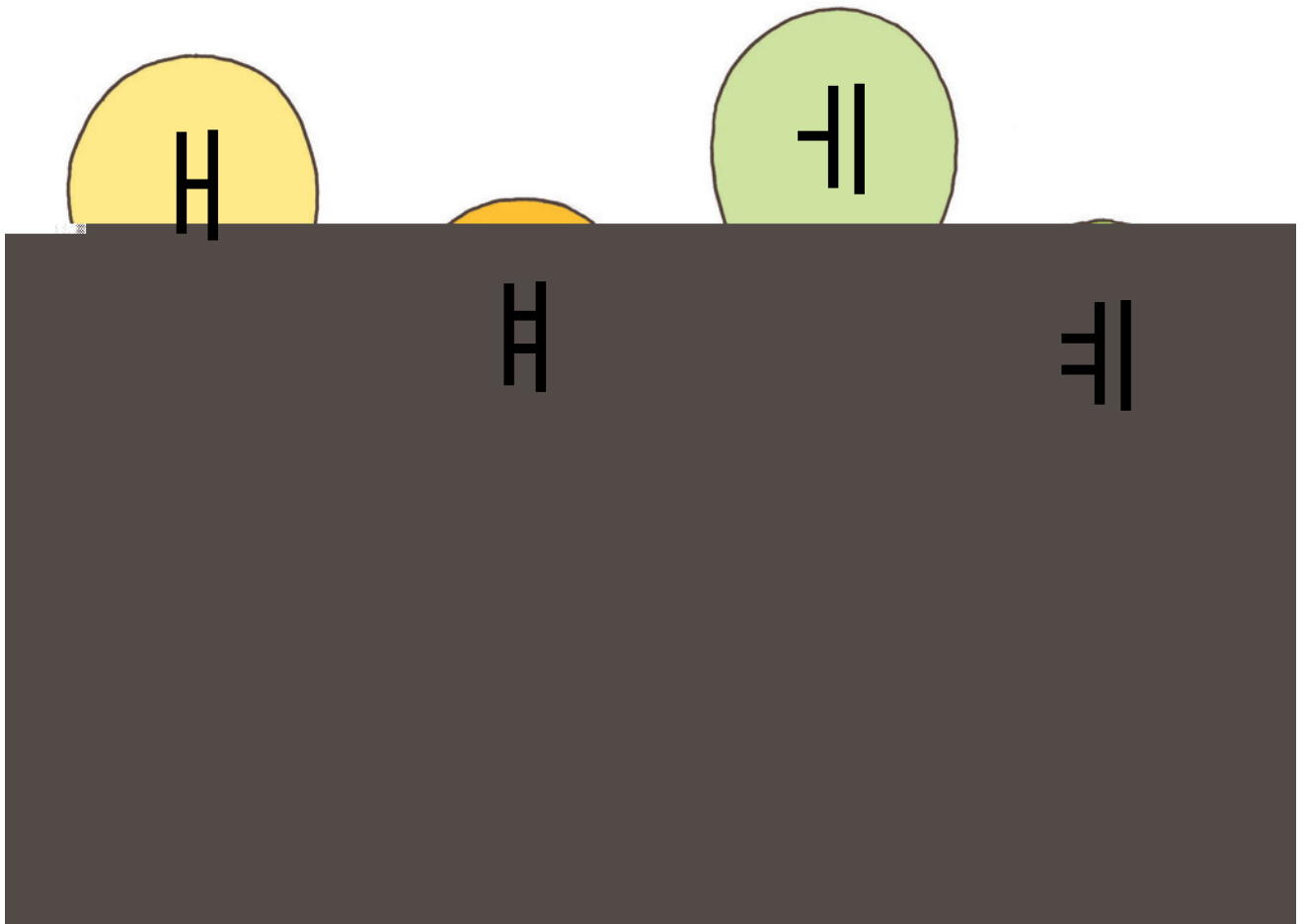


호 수

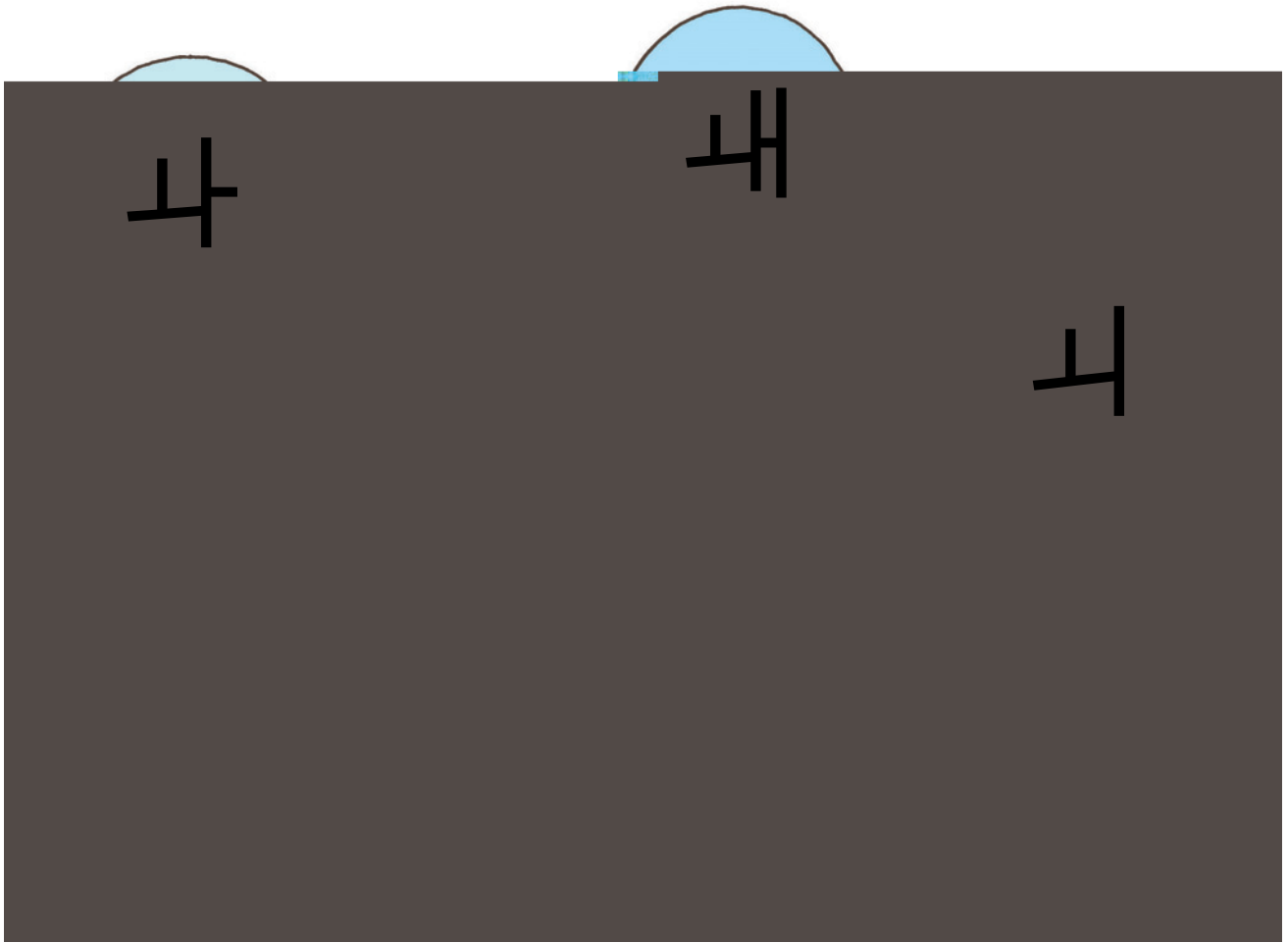


吮

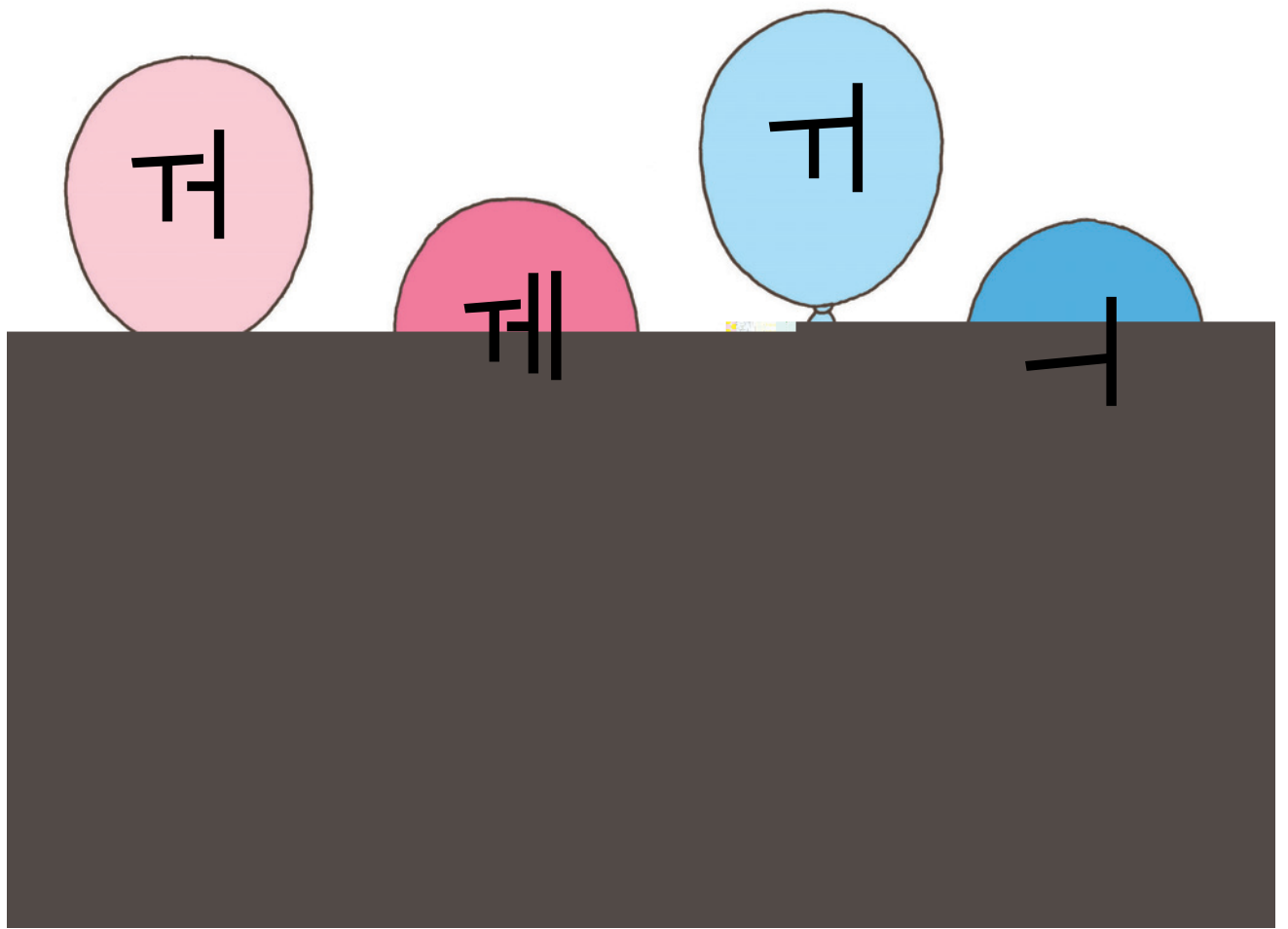
ㄱ



ㄱ	ㄱ	ㄱ						애
ㄱ	ㄱ	ㄱ						애
ㅋ	ㅋ	ㅋ						에
ㅋ	ㅋ	ㅋ						예



나	나	나							와
내	내	내							왜
기	기	기							의



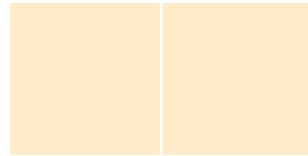
겨	겨	겨						위
계	계	계						웨
거	거	거						위
기	기	기						의

--	--


과




사 과



돼




돼 지



교



교 회




귀




귀

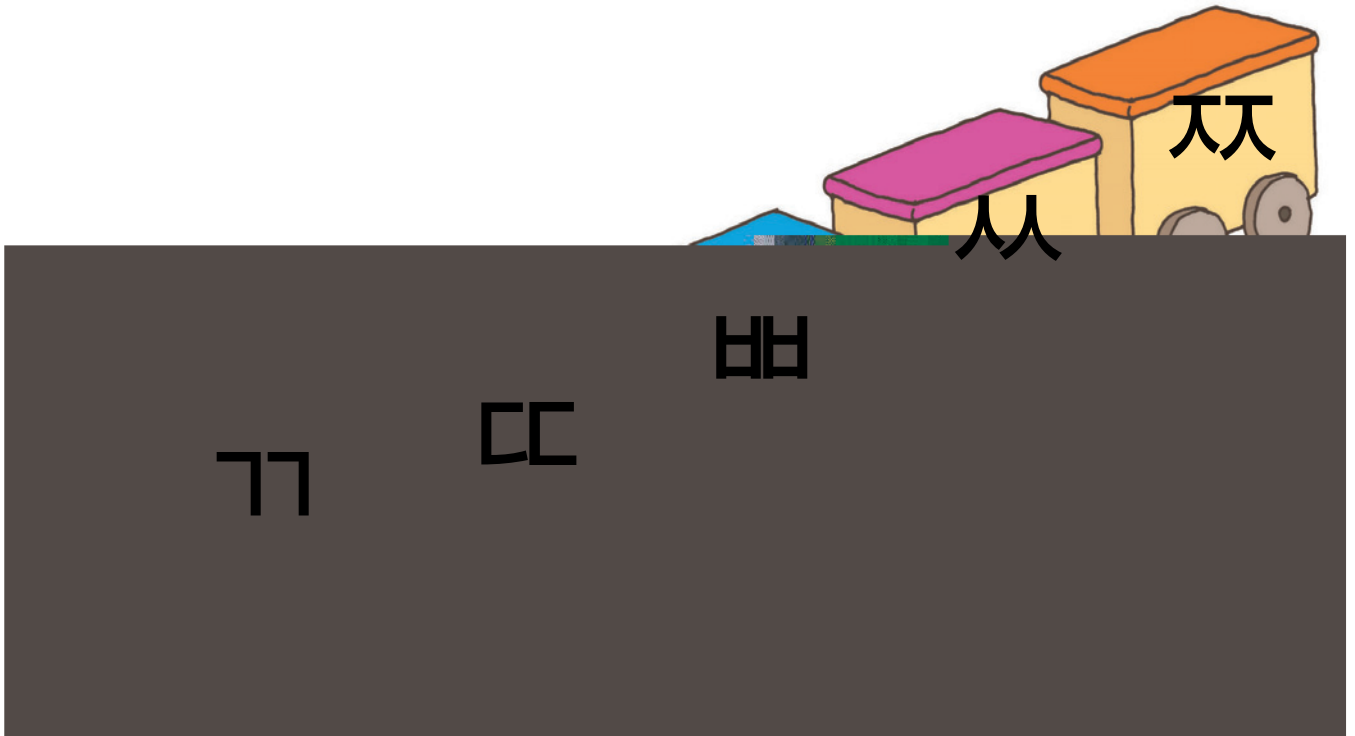


의사



의사





ㄴㄴ	ㄴㄴ	ㄴㄴ						까
ㄷㄷ	ㄷㄷ	ㄷㄷ						따
ㅁㅁ	ㅁㅁ	ㅁㅁ						ㅁㅁ
ㄴㄴ	ㄴㄴ	ㄴㄴ						ㅅㅅ
ㅈㅈ	ㅈㅈ	ㅈㅈ						ㅈㅈ

吮

가



ㄱ ㅋ ㄲ


ㄷ ㅌ ㄸ

ㅂ ㅃ ㅄ

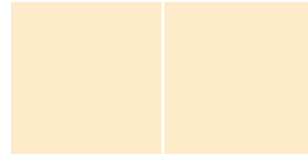
ㅅ ㅆ

ㅈ ㅊ ㅉ

ㄱ




토끼



ㄷ




머리띠



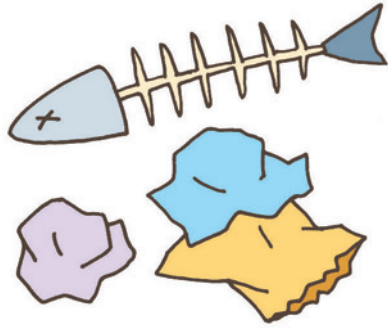
ㅁ




ㅁㅁ




쓰




쓰레기





찌






찌개





吮













2



○





우리 반 친구들





안녕하세요?



안녕하세요?



배워 보요

안녕하세요?

안녕하세요?

안녕?

안녕?

안녕히 계세요.

안녕히 가세요.

고맙습니다.

❁ 이름이 뭐예요?

이름이 뭐예요?

저는
이슬기예요.

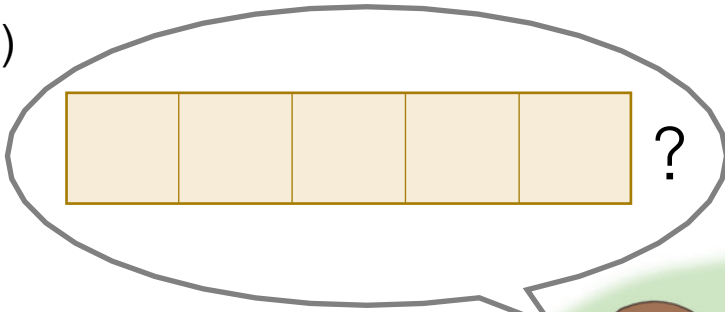
저는
최준영이에요.

이름이 뭐예요?


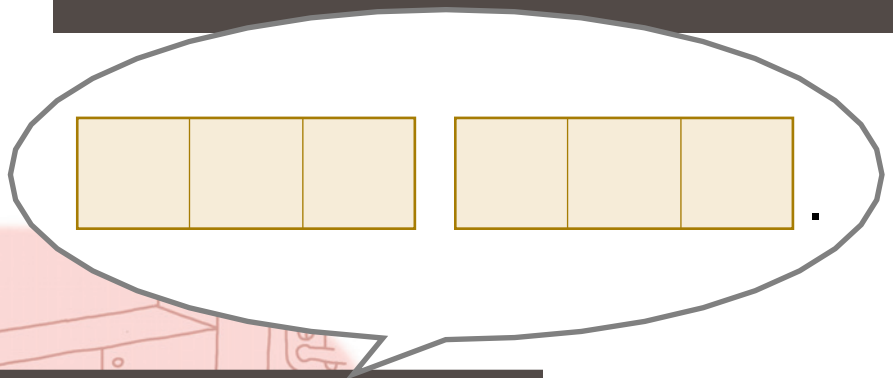


❁ 어떻게 인사해요? 써 보세요.

(1)



(2)



❁ 누구예요? 써 보세요.



이 슬 기



최 준 영



김 민 수

(1)  이름이 뭐예요?



저는

						.
--	--	--	--	--	--	---

(2)  이름이 뭐예요?



저는

							.
--	--	--	--	--	--	--	---

(3)  이름이 뭐예요?



저는

						.
--	--	--	--	--	--	---



❁ 친구 이름이 뭐예요? 인사해 보세요.



이름이 뭐예요?



저는 최준영이에요.

얼굴	이름
	최 준 영

❁ 누가 인사해요? ○ 표를 해 보세요.

			
박 보 란	강 미 라	김 민 수	조 성 진

❁ 누구하고 이야기해요? 연결해 보세요.

선생님

❁ 이름이 뭐예요? 친구 이름이 뭐예요?



❁ 어떻게 인사해요? 써 보세요.



안	녕	하	세	요	?



안	녕	히		가	세	요	.

안	녕	히		계	세	요	.



이	름	이		뭐	예	요	?

저	는		이	슬	기	예	요	.

2 이게 뭐예요?



이게 뭐예요?



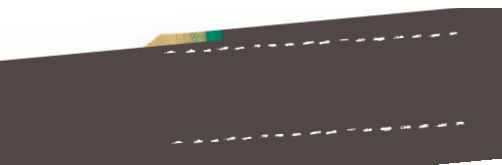
연필이에요.



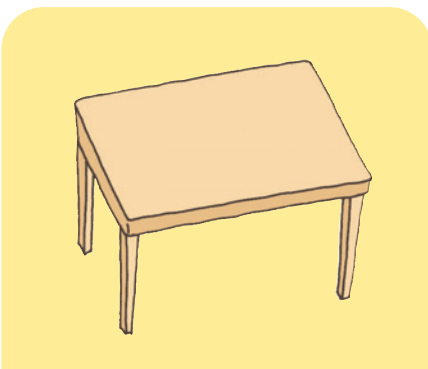
저게 뭐예요?



시계예요.



선생님



책상



의자



❁ 이게 뭐예요?

연필이에요.

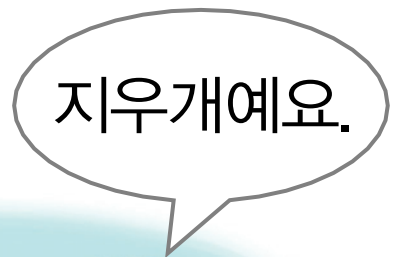
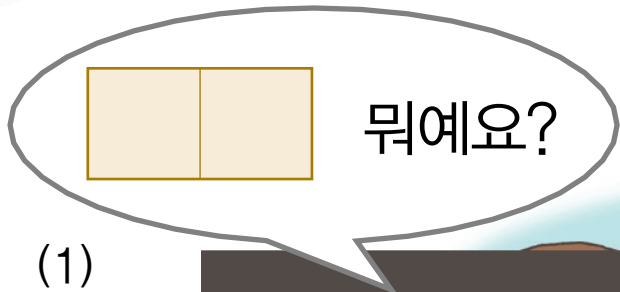
선생님,
이게 뭐예요?

시계예요.

선생님,
저게 뭐예요?



❁ 뭐예요? 써 보세요.



❁ 뭐예요? 이야기해 보세요.



이게 뭐예요?

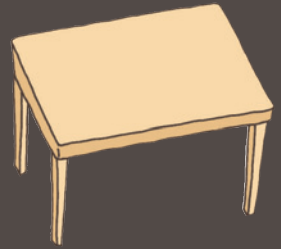
이게 뭐예요?

이게 뭐예요?

책이에요.

❁ 이야기한 물건이 뭐예요? 연결해 보세요.

가)



나)



다)



라)



❁ 가방에 뭐가 있어요? 이야기해 보세요.



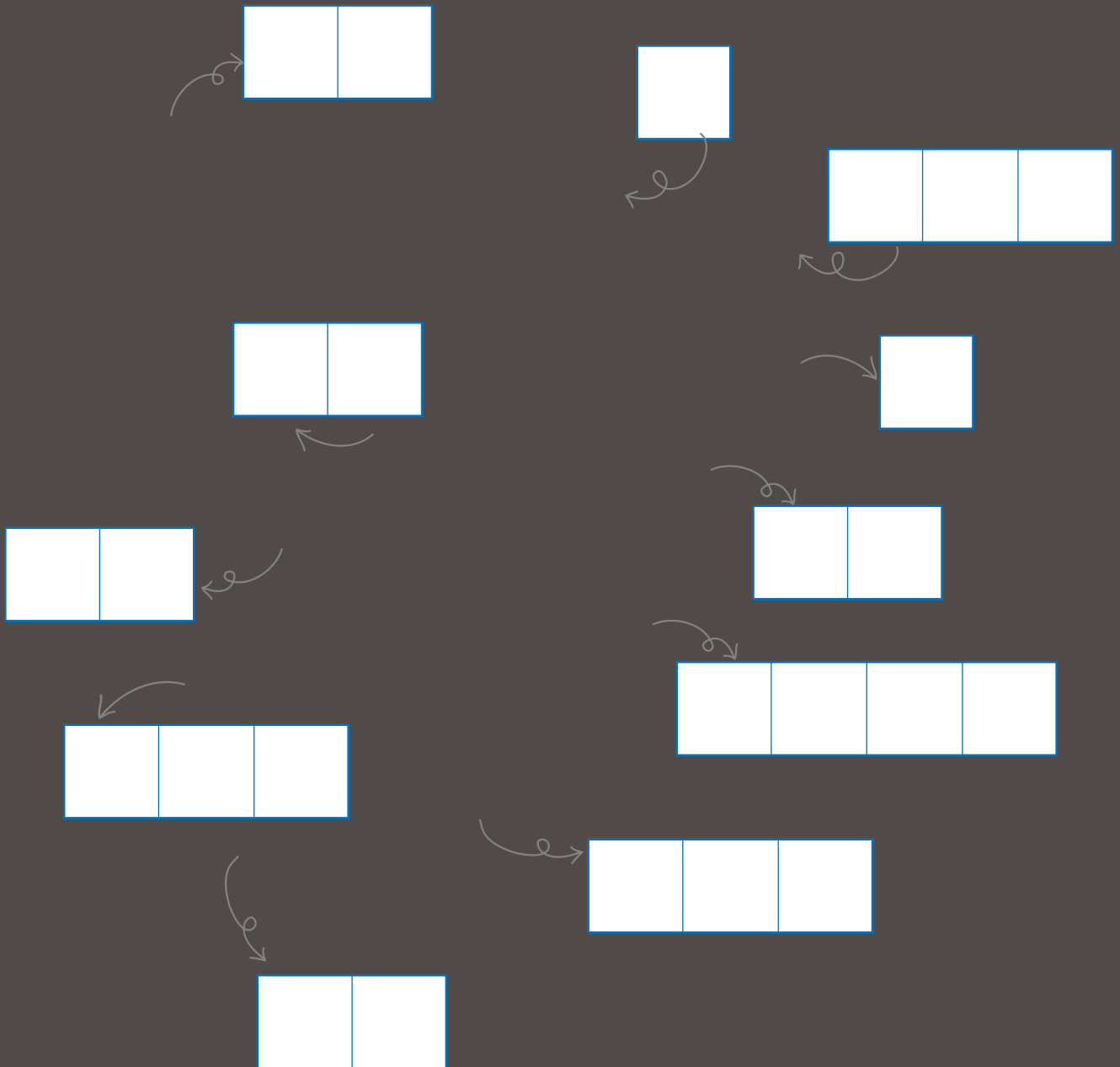
❁ 뭐예요? 색칠해 보세요.

--	--	--	--	--

가		크		필
	위		레	
색		스		볼
이		펜	파	
	종			통



❁ 뭐예요? 써 보세요.



❁ 그림을 보세요. 써 보세요.



이	게		뭐	에	요	?


연	필	이	에	요	.



저	게		뭐	에	요	?

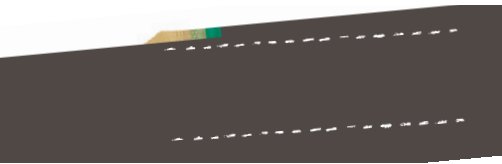
시	계	에	요	.

3 네, 빵이에요



이게 빵이에요?


이게 주스예요?




우 유



주 스



과 자



❁ 네 / 아니요





❁ 뭐예요? 써 보세요.



이게 사탕이에요?

, 사탕이에요.

❁ 뭐예요? 이야기해 보세요.

❁ 뭐예요? ○, × 표를 해 보세요.

가)



나)




❁ 친구가 뭘 가지고 있어요? 이야기해 보세요.

과자예요?



❁ 뭐예요? 색칠해 보세요.



강		아		자
	사		크	
지		림		아
탕		과	스	
	끼		토	이



❁ 뭐예요? 써 보세요.

The large gray area contains the following elements:

- A horizontal row of five white boxes at the top left.
- A horizontal row of three white boxes at the top right.
- A horizontal row of three white boxes in the middle right.
- A horizontal row of two white boxes in the center.
- A horizontal row of two white boxes on the middle left.
- A single white box on the far right.
- A horizontal row of two white boxes at the bottom left.
- A horizontal row of two white boxes at the bottom center.
- A horizontal row of two white boxes at the bottom right.
- A single white box at the very bottom center.

Arrows indicate a sequence of movement or a path through these boxes, starting from the top right and moving generally towards the bottom left.

❁ 그림을 보세요. 써 보세요.



이	게		빵	이	에	요	?


네	,	빵	이	에	요	.



이	게		주	스	에	요	?

아	니	요	,	우	유	에	요	.

4 우리 엄마예요



누구예요?




우리 엄마예요.




누구예요?



우리 아빠예요.



할아버지



아빠



동생

❁ 누구예요?

누구예요?



우리 할아버지예요.



❁ 연결해 보세요.

아빠

❁ 누구예요? 이야기해 보세요.

누구예요?

❁ 연결해 보세요.

가)



❁ 주사위 놀이



❁ 누구예요? 색칠해 보세요.

--	--	--	--	--


	할		머	구
엄		아		
니	친		마	
아		할	지	빠
	버			



❁ 누구예요? 써 보세요.


나

❁ 누구예요? 써 보세요.



누	구	예	요	?

우	리		아	빠	예	요	.



누	구	예	요	?

우	리		엄	마	예	요	.



누	구	예	요	?

동	생	이	에	요	.

5집이 어디예요?



집이 어디예요?



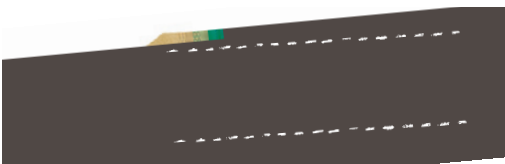
여기예요.



학교가 어디예요?



저기예요.



❁ 집이 어디예요?

집이 어디예요?

여기예요.


학교가 어디예요?

저기예요.



❁ 어디예요? 써 보세요.



(1)



					.
--	--	--	--	--	---

(2)

❁ 어디예요? 써 보세요.



❁ 어디예요? 이야기해 보세요.



여기가 어디예요?



집이에요.

❁ 여기가 어디예요? 연결해 보세요.

가)



나)



나)



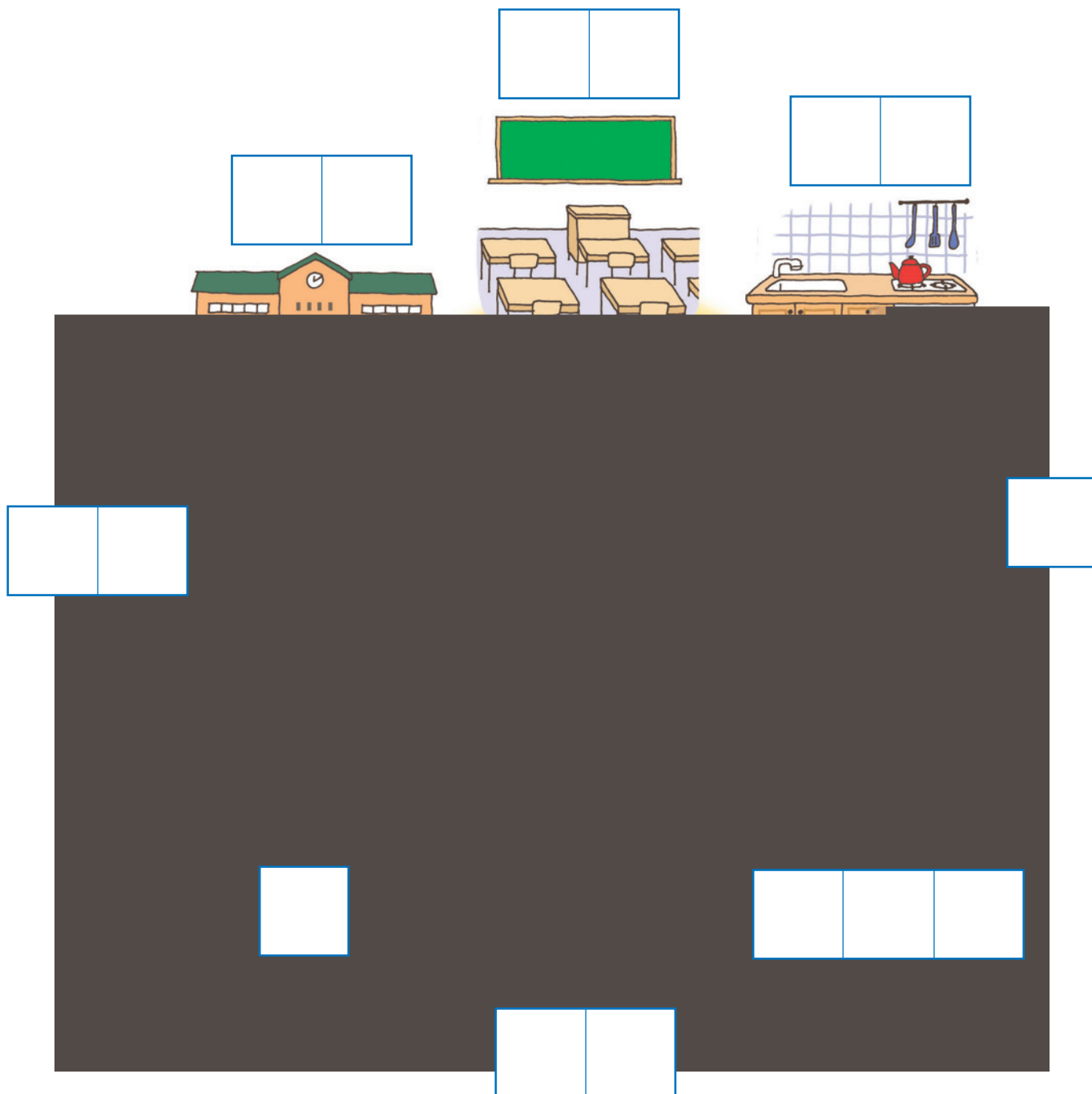
❁ 여기가 어디예요? ○, × 표를 해 보세요.

가)

❁ 어디예요? 이야기해 보세요.



❁ 어디예요? 써 보세요.



❁ 그림을 보세요. 써 보세요.



집	이		어	디	예	요	?


여	기	예	요	.




학	교	가		어	디	예	요	?

저	기	예	요	.

6 학교에 가요



아빠는 회사에 가요.



엄마는 백화점에 가요.




저는 학교에 가요.



동생은 유치원에 가요.




회 사




백 화 점



유 치 원



병 원



바 다



산



(슬기가) 가요



(슬기가) 와요

❁ 어디에 가요?

슬기는
어디에 가요?

수영장에 가요.

동생은
어디에 가요?

유치원에 가요.

연습해요

❁ 어디에 가요? 써 보세요.

표기

					.
--	--	--	--	--	---

(1)



--	--	--

		.
--	--	---

(2)



(3)



(4)



--	--	--

		.
--	--	---

❁ 어디에 가요? 이야기해 보세요.



학교에 가요?

아니요.

아니요.

학교에 가요?

공원에 가요?




❁ 어디에 가요? 연결해 보세요.

가)  .

❁ 어디에 가요? ○, × 표를 해 보세요.

❁ 어디에 가요? 이야기해 보세요.

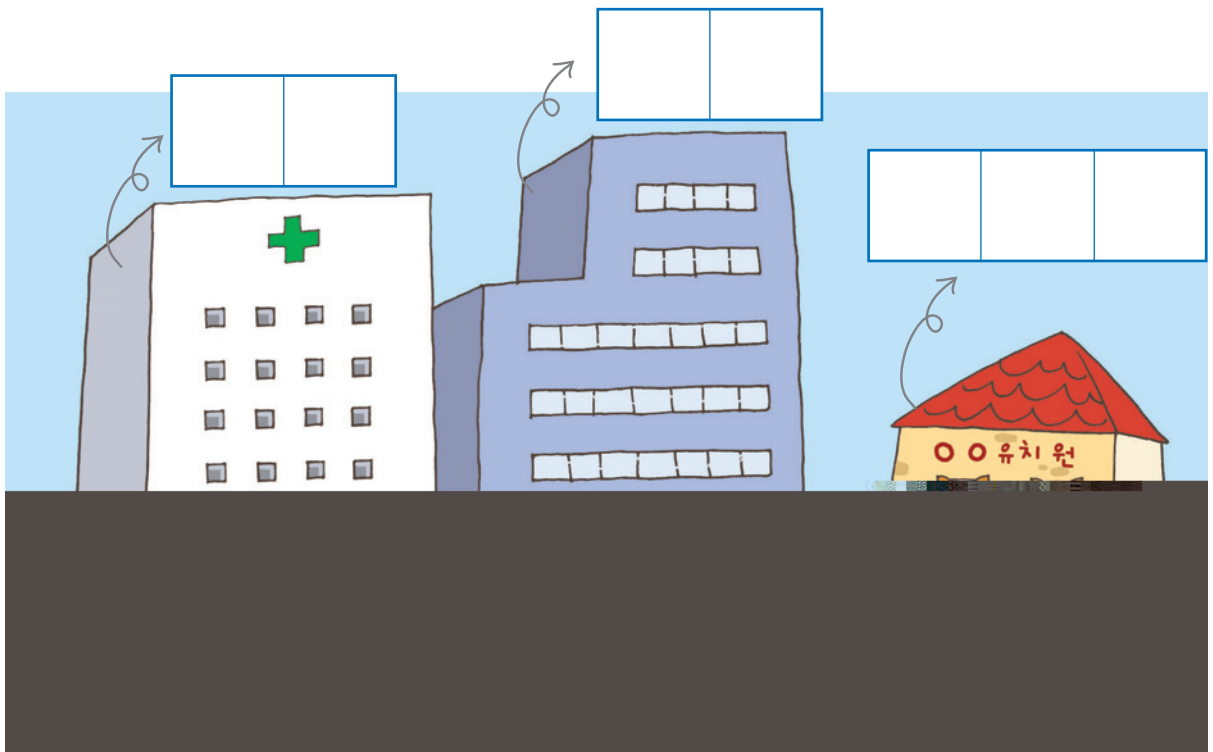
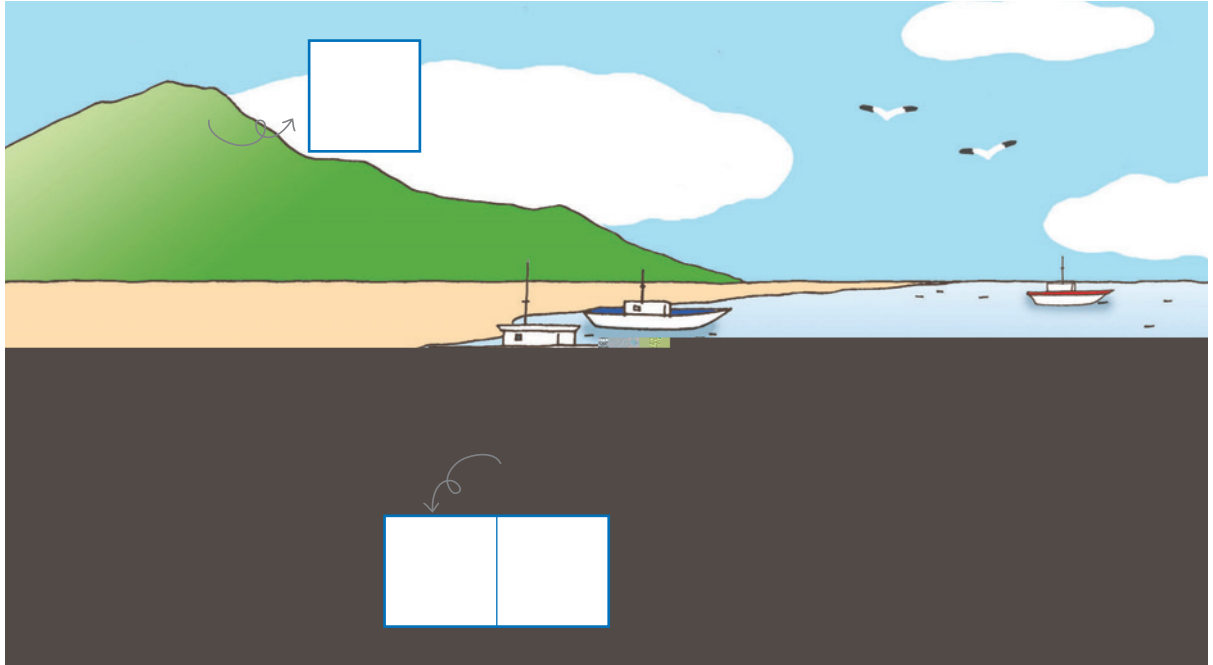
❁ 어디에 가요? 색칠해 보세요.




병			회	
		다		유
바		화		백
	원		사	
치		점		원



❁ 어디예요? 써 보세요.




❁ 그림을 보세요. 써 보세요.



				가		?

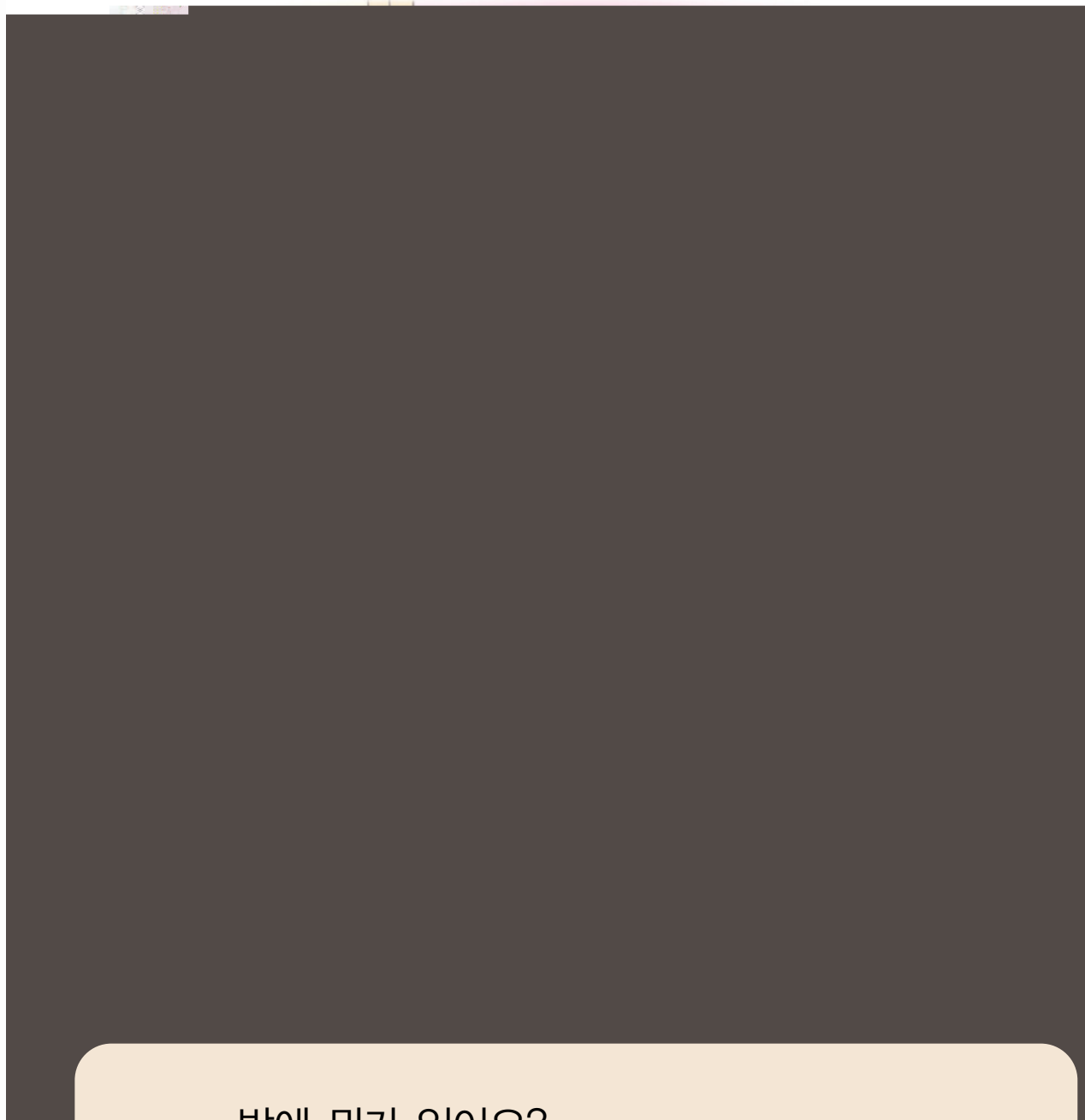
					가		.



			가		?


	,				가		.

7 방에 침대가 있어요



방에 뭐가 있어요?

A large, empty, light beige rounded rectangular box, likely intended for a student to write their answer to the question above.




❁ 뭐가 있어요?




뭐가 있어요?

책상이 있어요.



연습해요

❁ 뭐가 있어요? ○ 표를 해 보세요.



피아노	컴퓨터	시계	책상
칠판	공책	의자	식탁

❁ 뭐가 있어요? 써 보세요.

(1)



뭐가 있어요?




--	--	--

가 있어요.



방에 뭐가 있어요?

침대






❁ 뭐가 있어요? 이야기해 보세요.



방에 뭐가 있어요?



침대가 있어요. 피아노가 있어요.




❁ 잘 듣고 ○ 표를 해 보세요.

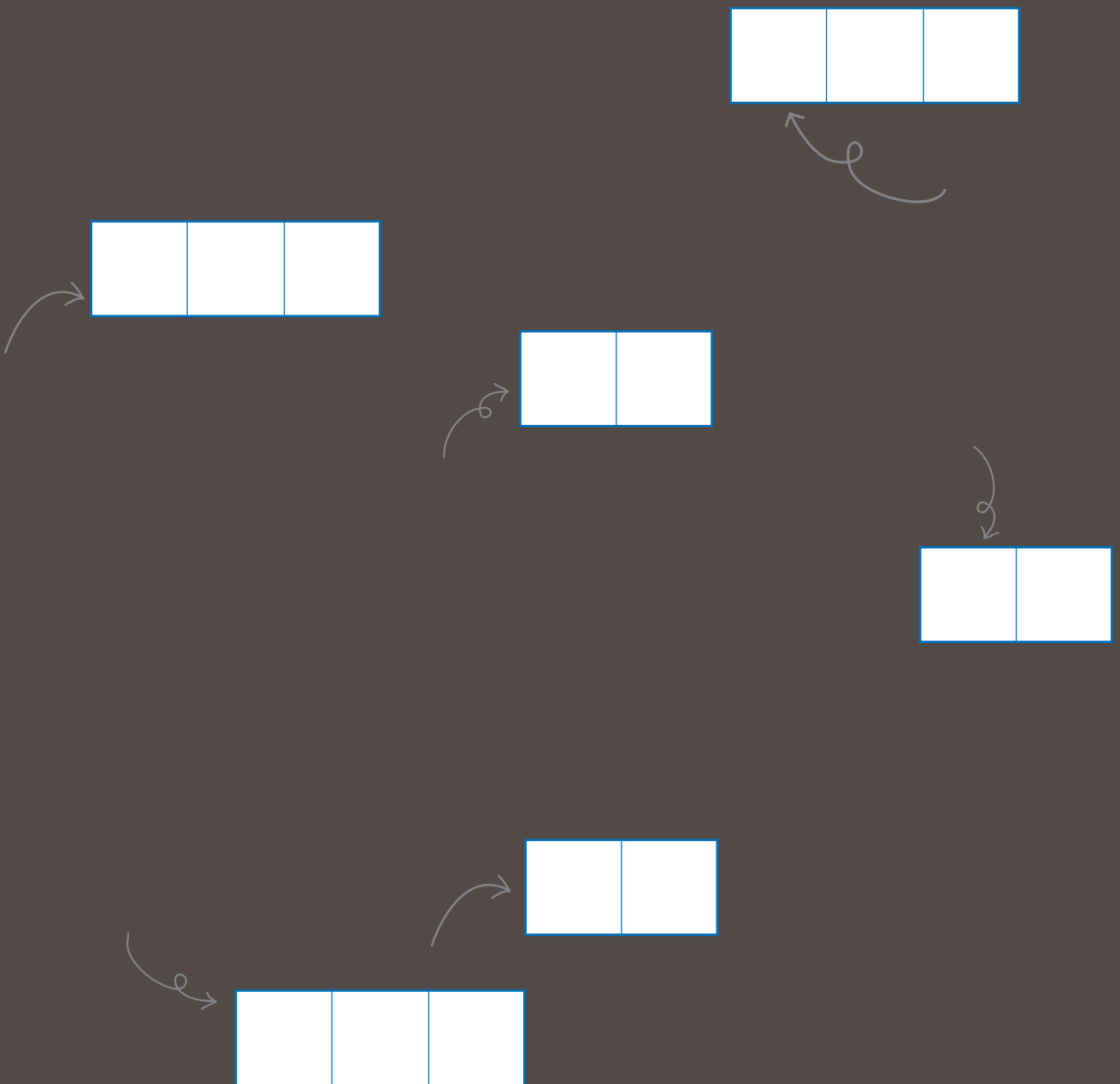
가)

❁ 뭐가 있어요? 찾아 보세요.

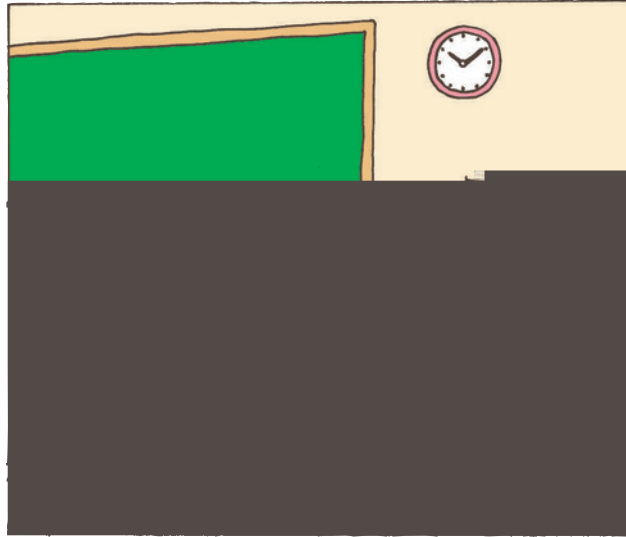




❁ 뭐가 있어요? 써 보세요.



❁ 교실에 뭐가 있어요? 써 보세요.



					가					?

							.

		가					.

8 그림을 그려요



엄마는 책을 읽어요.
아빠는 텔레비전을 봐요.
저는 그림을 그려요.
동생은 우유를 마셔요.



❁ 뭘 해요?



뭘 해요?




옷을 입어요.



연습해요


❁ 연결해 보세요.

(1)



● 봐요

(2)



● 마셔요

(3)



● 써요

(4)



● 그려요

(5)



● 신어요

❁ 뭘 해요? 써 보세요.




뭘 해요?

❁ 뭘 해요? 이야기해 보세요.

뭘 해요?


밥을 먹어요.





❁ 뭘 해요? 연결해 보세요.

❁ 뭘 해요? 다른 그림을 찾아 보세요.





❁ 뭘 해요? 써 보세요.

우유를

--	--	--

텔레비전을

--	--


책을

--	--	--

빵을

--	--	--


❁ 뭘 해요? 써 보세요.



KEIO

슬기







사 자



기 름



코 끼 리



❁ 뭘 좋아해요? 뭘 싫어해요?

뭘 좋아해요?

딸기를 좋아해요.



뭘 싫어해요?

떡을 싫어해요.



연습해요

❁ 연결해 보세요.

(1)




● 슬기는 기린을 싫어해요.

(2)




● 슬기는 코끼리를 좋아해요.

(3)



● 민수는 불고기를 좋아해요.

(4)



● 민수는 떡을 싫어해요.


❁ 뭘 좋아해요? 뭘 싫어해요?

(1)  뭘 좋아해요?

--	--	--	--	--	--	--	--	--

(2)  뭘 싫어해요?

--	--	--	--	--	--	--	--

(3)  아이스크림을 좋아해요?

	,					
--	---	--	--	--	--	--

(4)  우유를 좋아해요?


			,					
--	--	--	---	--	--	--	--	--

❁ 뭘 좋아해요? 뭘 싫어해요? 이야기해 보세요.

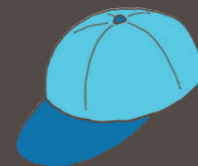


❁ 뭘 좋아해요? 연결해 보세요.

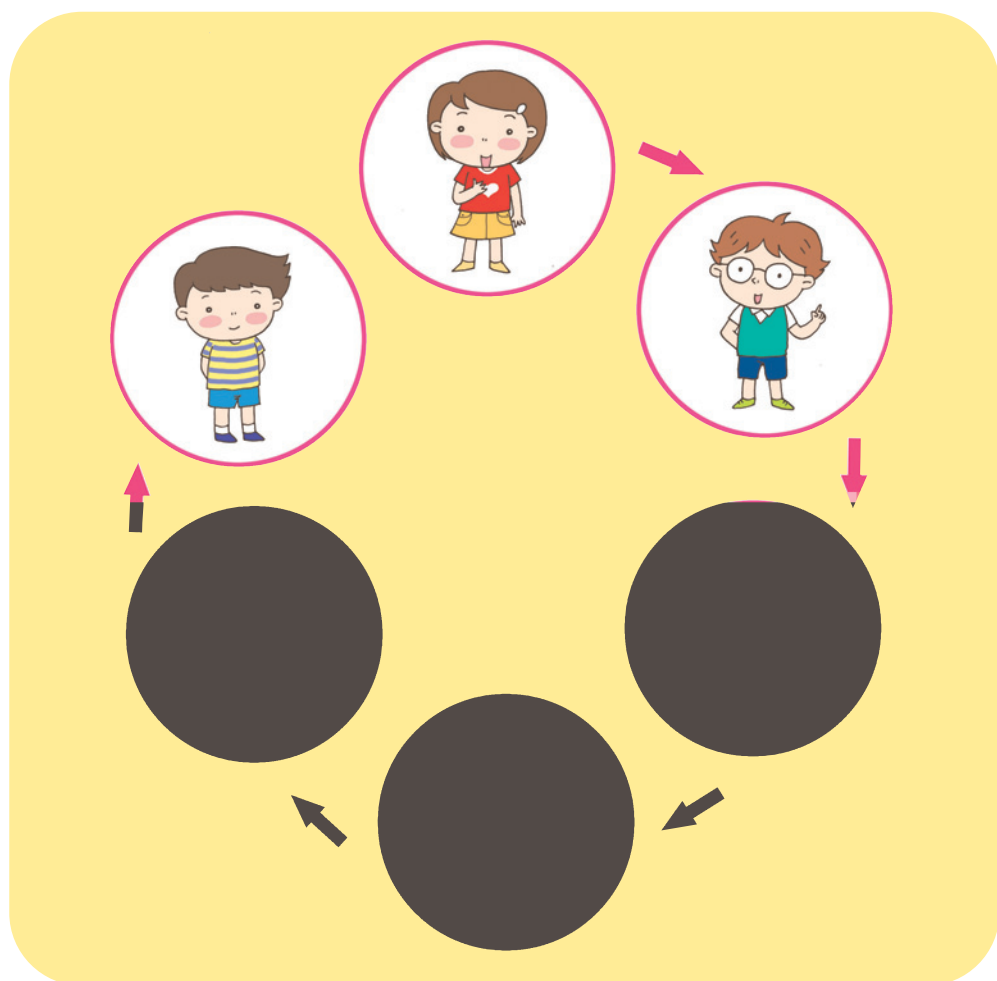
가)




나)




❁ 친구는 뭘 좋아해요? 이야기해 보세요.





써 봐요

✿ 써 보세요.



❁ 뭘 좋아해요? 뭘 싫어해요? 써 보세요.





종합연습



❁ 어떻게 이야기해요? 써 보세요.



이름이 뭐예요? 저게 뭐예요? 어디예요?



뭘 해요?



--	--

읽어요.

(6)




--	--	--



전화를 해요.

(7)



뭘 좋아해요?



--	--	--

좋아해요.

(8)



아이스크림을 좋아해요?



--

❁ 친구하고 이야기해 보세요.

보기

이름이 뭐예요?

누구예요?

어디에 가요?

이게 ○○예요 / 이에요?


이게 / 저게 뭐예요?

뭘 해요?

최준영이에요.

이름이 뭐예요?







✿ 이게 뭐예요? 쓰세요.



❁ 받아쓰기

A spiral-bound notebook with a grey cover and a grey spiral binding on the left side. The notebook is open to a blank page with horizontal blue lines. The page is framed by a grey border.

❁ 이야기해 보세요.




❁ 뭐가 있어요? 찾아 보세요.

수 박

침 대

크레파스

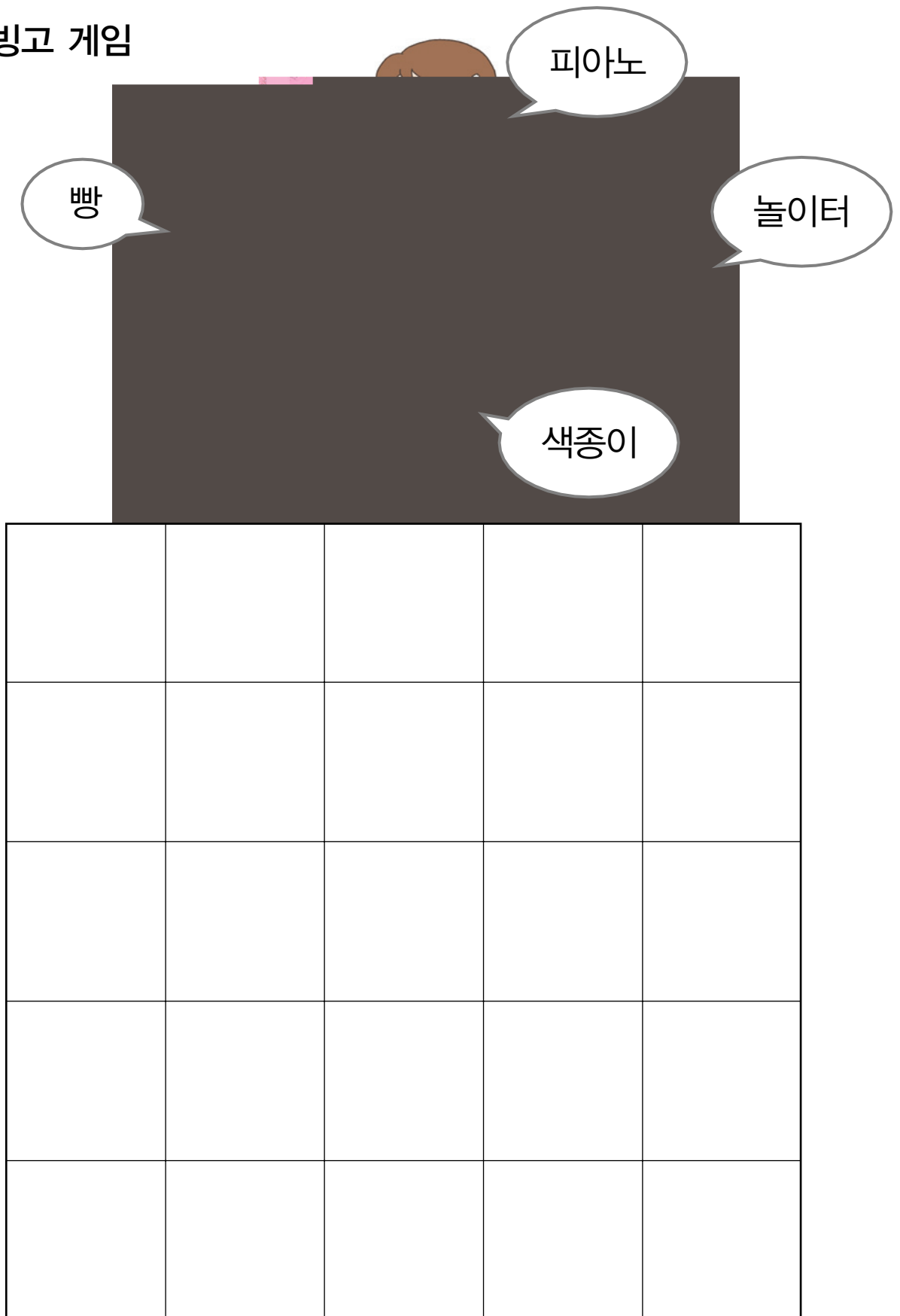


시 계

딸 기

아이스크림

❁ 빙고 게임



1 과

듣기 1

가) 가 : ? .
) : ? .

듣기 2

가) : , ? ?
 : ? ?
 : .
) : ?
 : . ?
 : .

3과

가) 가 : ?
 : , .
) 가 : ?
 : , .
) 가 : ?
 : , .
) 가 : ?
 : , .
) 가 : ?
 : , .

2과

가) : ?
 : .
) : ?
 : .
) : ?
 : .
) : ?
 : .

4과

가) 가 : ?
 : .
) 가 : ?
 : .
) 가 : ?
 : .
) 가 : ?
 : .

5과

듣기 1

가) 가 : 가 ?
: .

) 가 : 가 ?
: 가 .

) 가 : 가 ?
: .

듣기 2

가) 가 : 가 ?
: , .

) 가 : 가 ?
: , .

) 가 : 가 ?
: , .

6과

듣기 1

가) : 가 ?
: 가 .

) : 가 ?
: 가 .

) : 가 ?
: 가 가 .

듣기 2

가) 가 : 가 ?
: , 가 .

) 가 : 가 ?
: , 가 .

) 가 : 가 ?
: , 가 .

7과

가) 가 : 가 ?
 : .

) 가 : 가 ?
 : 가 .

) 가 : 가 ?
 : . 가 .

9과

가) 가 : ?
 : .

) 가 : ?
 : , .

8과


가) 가 : ?
 : .

) 가 : ?
 : .



) 가 : ?
 : .

) 가 : ?
 : .

2과 '이야기해요'

3과 '이야기해요', '같이 해요 1'



5과 ‘이야기해요’, ‘같이 해요’

6과 ‘이야기해요’

한국문화교육총서 ⑭

한글학교 한국어 1

인쇄일 2008 12 20

발행일 2008 12 31

발행인 ()

발행위원회(가나다순)

위원장 (/)

위원 ()

(/)

(/)

(/)

집필 (/)

(/)

, ()

, ()

기획진행

삽화

디자인 ()

인쇄처

(재) 재외동포교육진흥재단

The Educational Foundation for Koreans Abroad

64-10 2 (121-828)

02-332-6801~2 FAX 02-3273-0882

E-mail : efka4@hanmail.net

Homepage : www.efka.or.kr

※ 본 교재는 교육과학기술부의 지원을 받아 제작된 한글학교 학생용 교재(비매품)로서 저작권 및 판권은 재외동포교육진흥재단의 소유이며 허가 없이 복사 또는 전재할 수 없습니다.