



한글학교 한국어

2



목 차

| | | |
|----|--------------------------|----|
| 1 | 누가 노래해요? | 6 |
| 2 | 아빠하고 엄마는 자전거를 타요 | 16 |
| 3 | 언제 수영을 해요? | 26 |
| 4 | 장난감 기차가 있어요 | 36 |
| 5 | 구두가 아니에요 | 46 |
| 6 | 친구 집에서 장난감 배를 만들어요 | 56 |
| 7 | 하나, 둘, 셋, 넷 | 66 |
| 8 | 저는 여섯 살이에요 | 76 |
| 9 | 코끼리는 커요 | 86 |
| 10 | 종합연습 | 96 |





וְהָיָה


1 누가 노래해요?




누가 노래해요?



미라가 노래해요.







❁ 연결해 보세요.



이야기해요



운동해요



일어나요

노래해요

❁ 그림을 보고 써 보세요.



누가

| | | | | |
|--|--|--|--|--|
| | | | | |
|--|--|--|--|--|



민수가 전화해요.



| | |
|--|--|
| | |
|--|--|

수영해요?




미라가 수영해요.




슬기가 노래해요?

아니요,

노래해요.







❁ 뭘 해요? 써 보세요.

| | | | | |
|--|--|--|--|--|
| | | | | |
|--|--|--|--|--|



| | | | |
|--|--|--|--|
| | | | |
|--|--|--|--|



| | | | |
|--|--|--|--|
| | | | |
|--|--|--|--|




| | | | |
|--|--|--|--|
| | | | |
|--|--|--|--|



| | | | |
|--|--|--|--|
| | | | |
|--|--|--|--|



❁ 누가 뭘 해요? 써 보세요.



| | | | | | | | | |
|--|---|--|--|--|--|--|---|--|
| | 가 | | | | | | ? | |
| | | | | | | | | |

| | | | | | | | | |
|--|--|---|--|--|--|--|--|---|
| | | 가 | | | | | | . |
| | | | | | | | | |


| | | | | | | | | |
|--|---|--|--|--|--|--|---|--|
| | 가 | | | | | | ? | |
| | | | | | | | | |

| | | | | | | | | |
|--|--|---|--|--|--|--|--|---|
| | | 가 | | | | | | . |
| | | | | | | | | |

| | | | | | | | | |
|--|---|--|--|--|--|--|---|--|
| | 가 | | | | | | ? | |
| | | | | | | | | |



| | | | | | | | | |
|--|--|---|--|--|--|--|--|---|
| | | 가 | | | | | | . |
| | | | | | | | | |

2 아빠하고 엄마는 자전거를 타요



아빠하고 엄마는 자전거를 타요.
동생하고 저는 그네를 타요.
할아버지하고 할머니는 사진을 찍어요.


배워 봐요



아빠하고 엄마



동생하고 나




사진을 찍어요.



자전거를 타요.



그네를 타요.



아빠**하고** 엄마는
자전거를 타요.



동생**하고** 저는
그네를 타요.



할아버지**하고**
할머니는
사진을 찍어요.



✿ 써 보세요.

(1)

| | |
|--|--|
| | |
|--|--|

(2)



강아지

| | |
|--|--|
| | |
|--|--|

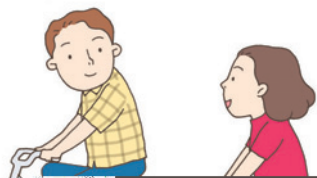
고양이



엄마

❁ 그림을 보세요. 써 보세요.

(1)



아빠하고 엄마는

| | | | | | | | |
|--|--|--|--|--|--|--|---|
| | | | | | | | . |
|--|--|--|--|--|--|--|---|

(2)



동생하고 저는

| | | | | | | |
|--|--|--|--|--|--|---|
| | | | | | | . |
|--|--|--|--|--|--|---|

(3)



할아버지하고 할머니는

| | | | | | | |
|--|--|--|--|--|--|---|
| | | | | | | . |
|--|--|--|--|--|--|---|

❁ 뭘 해요? 이야기해 보세요.



엄마하고 동생은 뭘 해요?



엄마하고 동생은 책을 읽어요.

들어 보세요

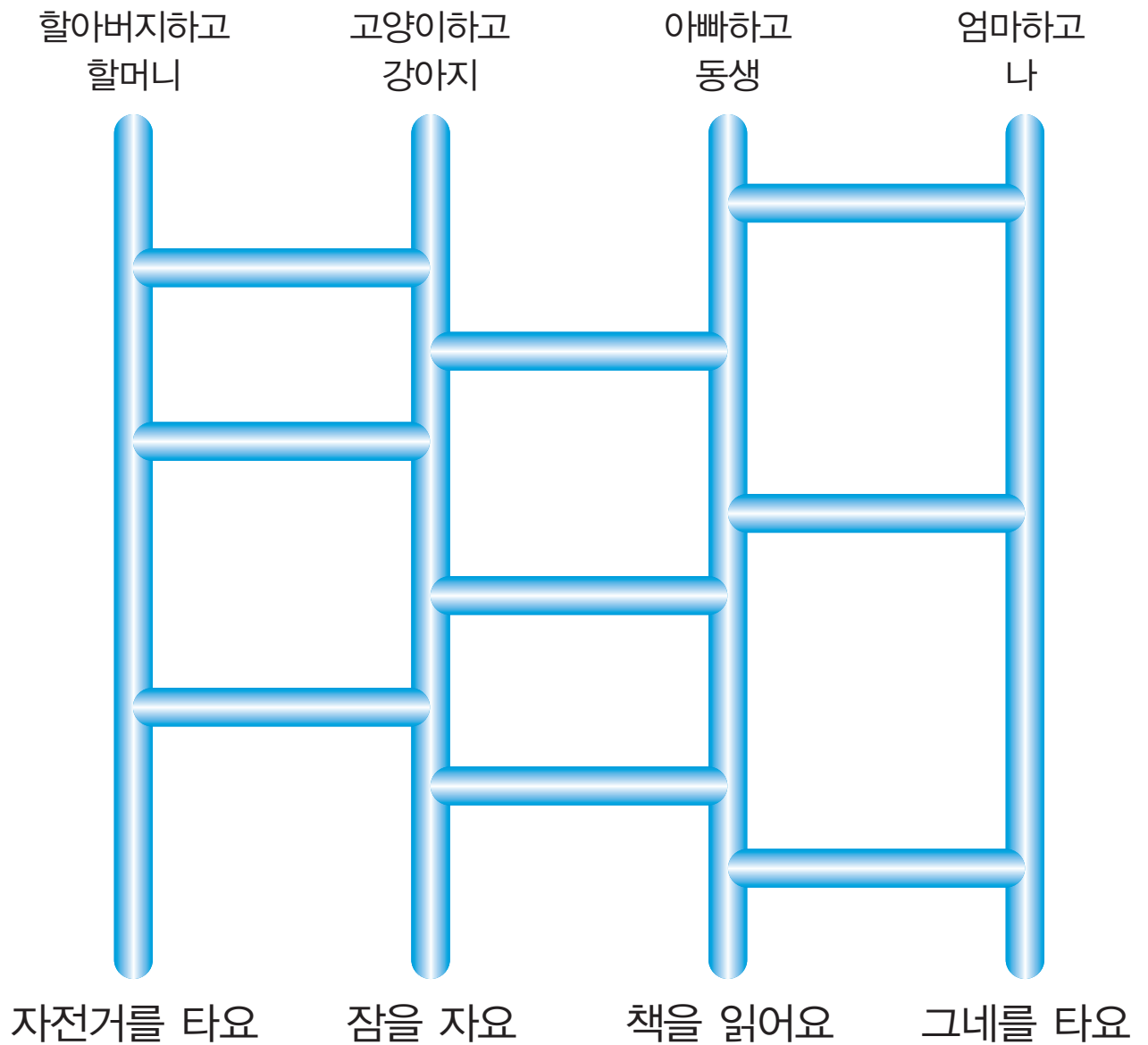
연결해 보세요.



나




❁ 이야기해 보세요.



할아버지하고 할머니는 뭘 해요?



할아버지하고 할머니는 책을 읽어요.



✿ 그림을 보세요. 써 보세요.



| | | | | | | | | | | | | | |
|--|--|--|--|--|--|--|--|--|--|--|--|--|---|
| | | | | | | | | | | | | | ? |
| | | | | | | | | | | | | | |

| | | | | | | | | | | | | | | | | |
|--|--|--|--|--|--|--|--|--|--|--|--|--|--|--|--|---|
| | | | | | | | | | | | | | | | | . |
| | | | | | | | | | | | | | | | | |

| | | | | | | | | | | | | | |
|--|--|--|--|--|--|--|--|--|--|--|--|--|---|
| | | | | | | | | | | | | | ? |
| | | | | | | | | | | | | | |

| | | | | | | | | | | | | | | | |
|--|--|--|--|--|--|--|--|--|--|--|--|--|--|--|---|
| | | | | | | | | | | | | | | | . |
| | | | | | | | | | | | | | | | |



슬기는 언제 수영을 해요?



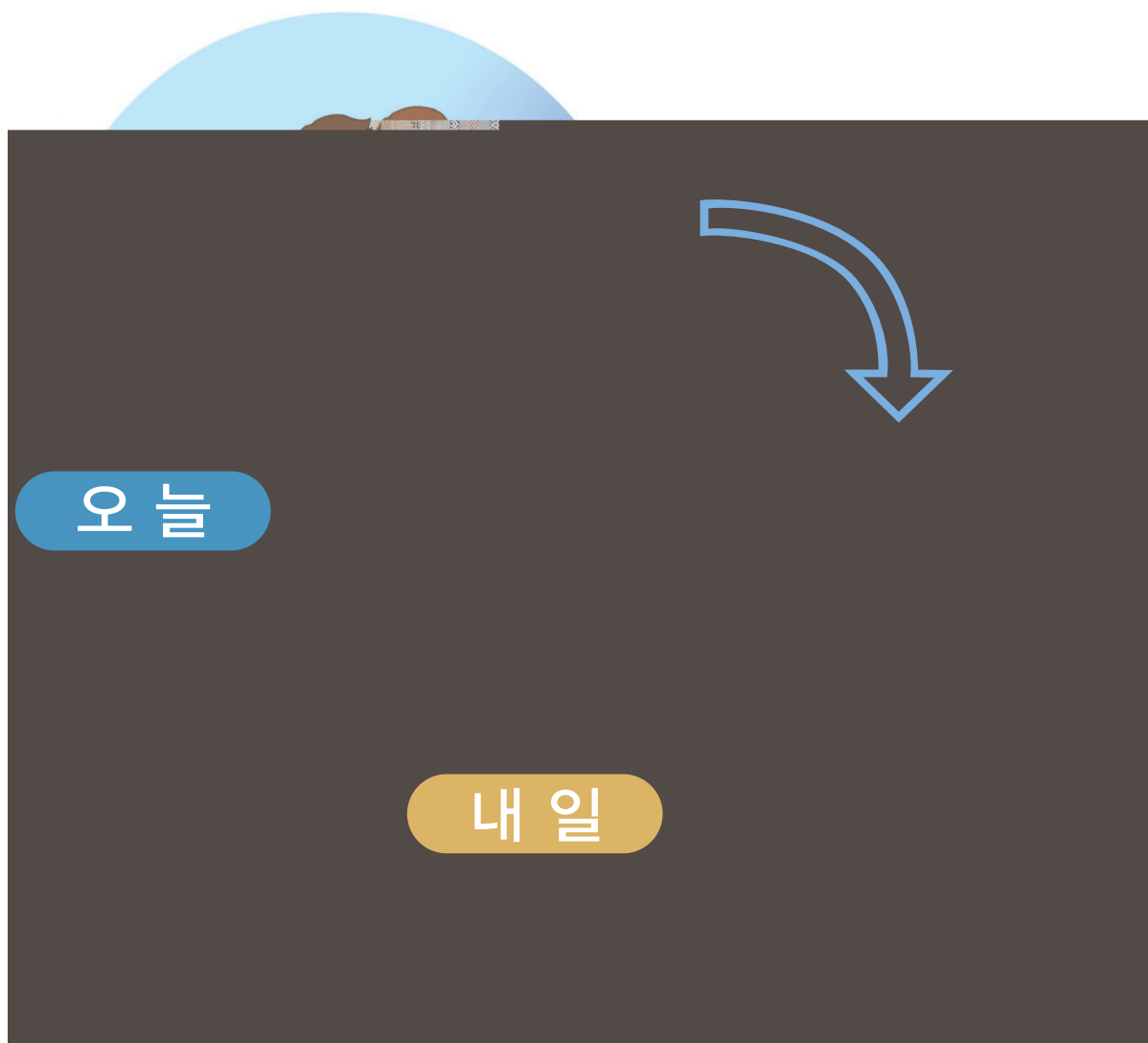
민수는 언제 수영을 해요?



아 침



저 녁





언제 수영을 해요?



아침에 수영을 해요.



언제 바다에 가요?

내일 바다에 가요.

연습해요

❁ 언제 해요? 써 보세요.

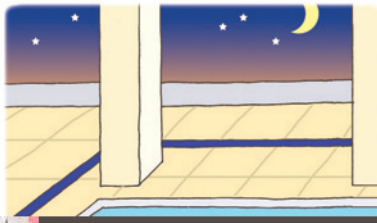
(1)



| | | |
|--|--|--|
| | | |
|--|--|--|

운동을 해요.

(2)



| | | |
|--|--|--|
| | | |
|--|--|--|

수영을 해요.

(3)



| | |
|--|--|
| | |
|--|--|

숙제를 해요.

(4)



| | |
|--|--|
| | |
|--|--|

산에 가요.

❁ 언제 해요? 이야기해 보세요.



언제 수영을 해요?



저녁에 수영을 해요.



❁ 언제 해요? 연결해 보세요.



가)

• 오늘



나)

• 내일



다)

• 아침에



라)

• 저녁에

❁ 오늘 뭘 해요? 이야기해 보세요.



❁ 아침에 뭘 해요? 저녁에 뭘 해요? 이야기해 보세요.





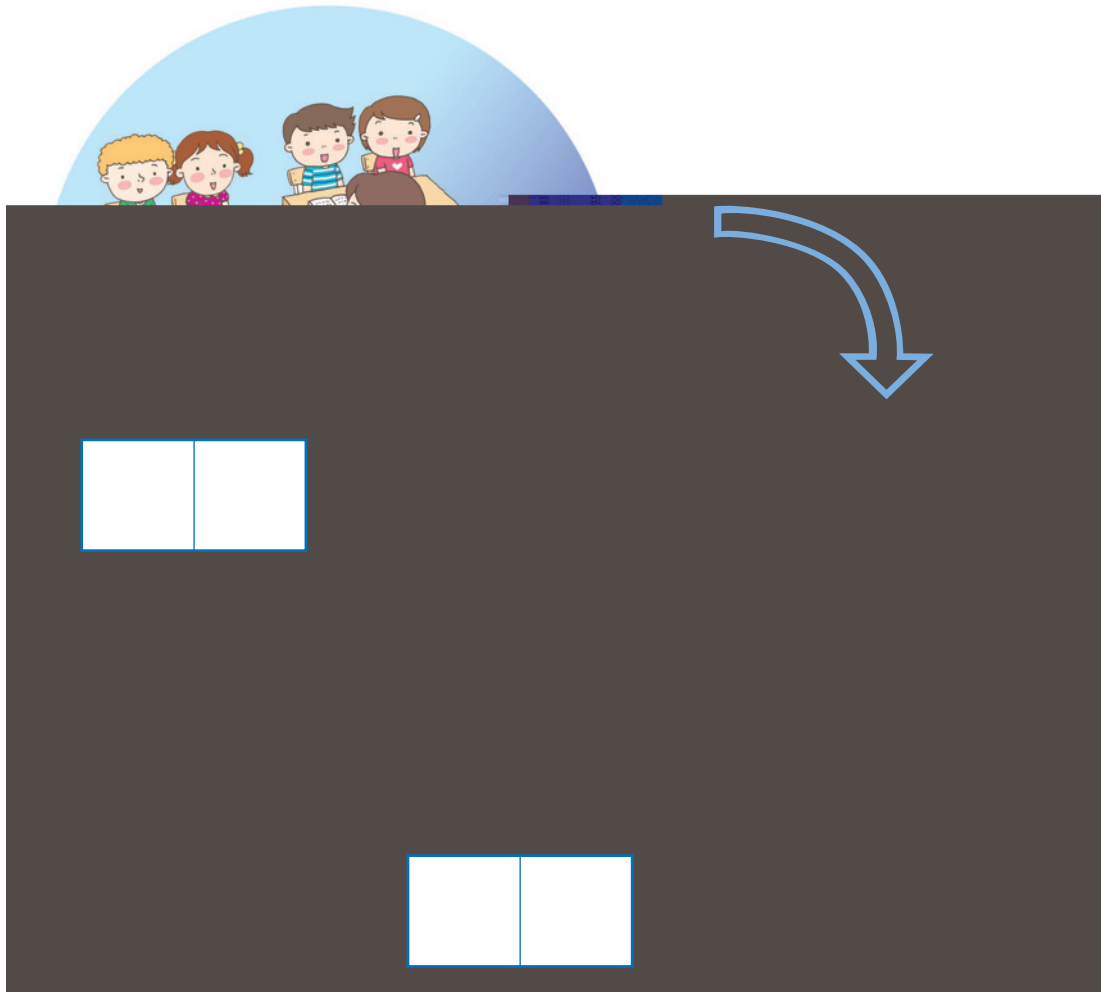
❁ 언제예요? 써 보세요.



| | |
|--|--|
| | |
|--|--|



| | |
|--|--|
| | |
|--|--|

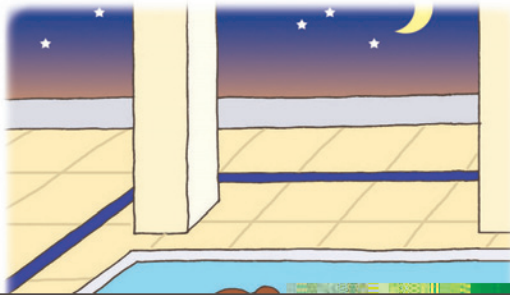


✿ 그림을 보세요. 써 보세요.



| | | | | | | | | | | | |
|--|--|--|--|--|--|--|--|--|--|--|---|
| | | | | | | | | | | | ? |
| | | | | | | | | | | | |

| | | | | | | | | | | | | |
|--|--|--|--|--|--|--|--|--|--|--|--|---|
| | | | | | | | | | | | | . |
| | | | | | | | | | | | | |



| | | | | | | | | | | | |
|--|--|--|--|--|--|--|--|--|--|--|---|
| | | | | | | | | | | | ? |
| | | | | | | | | | | | |

| | | | | | | | | | | | | |
|--|--|--|--|--|--|--|--|--|--|--|--|---|
| | | | | | | | | | | | | . |
| | | | | | | | | | | | | |

4 장난감 기차가 있어요



장난감 기차가 있어요?



장난감 기차가
있어요?

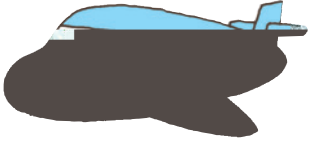
네, 있어요.

곰 인형이
있어요?

아니요, 없어요.

✿ 있어요? 없어요? 써 보세요.


(1)



장난감 비행기가 있어요?

네,

(2)




(3)



(4)





❁ 뭐가 있어요? 이야기해 보세요.




❁ 있어요? 없어요? 연결해 보세요.

가)


❁ 뭐가 있어요? 연결해 보세요.

❀ 있어요? 없어요? 이야기해 보세요.

❁ 뭐가 있어요? 색칠해 보세요.



| | | | | |
|---|---|---|---|---|
| 강 | | 비 | | 기 |
| 행 | | 지 | | 자 |
| | 아 | | 차 | |
| 기 | | 동 | | 형 |
| | 차 | | | 인 |



❁ 뭐가 있어요? 써 보세요.

| | | | | | |
|--|--|--|--|--|--|
| | | | | | |
|--|--|--|--|--|--|

| | | |
|--|--|--|
| | | |
|--|--|--|


| | | | | |
|--|--|--|--|--|
| | | | | |
|--|--|--|--|--|

| | | | |
|--|--|--|--|
| | | | |
|--|--|--|--|

| | | | | |
|--|--|--|--|--|
| | | | | |
|--|--|--|--|--|

| | | | | | |
|--|--|--|--|--|--|
| | | | | | |
|--|--|--|--|--|--|

✿ 그림을 보세요. 써 보세요.




| | | | | | | | | | | |
|--|--|--|--|--|--|---|--|--|--|---|
| | | | | | | 가 | | | | ? |
| | | | | | | | | | | |

| | | | | | |
|--|---|--|--|--|---|
| | , | | | | . |
| | | | | | |

| | | | | | | | | | |
|--|--|--|--|--|--|--|--|--|---|
| | | | | | | | | | ? |
| | | | | | | | | | |

| | | | | | | | |
|--|--|--|---|--|--|--|---|
| | | | , | | | | . |
| | | | | | | | |

5 구두가 아니에요



이게 구두예요?



아니요, 구두가 아니에요.




뭐예요?



운동화예요.

배워 보요


치 마



바 지



운 동 화



구 두

안 경



양 말



이게 치마예요?



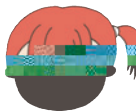
네, 치마예요.



저게 모자예요?



아니요,
모자가 아니예요.



저게 안경이에요?



아니요,
안경이 아니예요.



❁ 맞으면 ○, 틀리면 × 하세요.

(1)



바나나예요.






❁ 이야기해 보세요.

네, 바지예요.

✿ 잘 듣고 ○ 표를 하세요.

가)





❀ 친구에게 물어 보세요.





✿ 써 보세요.



| | | | | | | | |
|--|--|--|--|--|--|--|---|
| | | | | | | | ? |
|--|--|--|--|--|--|--|---|

| | | | | | | | |
|--|---|--|--|--|--|--|---|
| | , | | | | | | . |
|--|---|--|--|--|--|--|---|



| | | | | | | | |
|--|--|--|--|--|--|--|---|
| | | | | | | | ? |
|--|--|--|--|--|--|--|---|


| | | | | | | | | | | | | |
|--|--|--|---|--|--|--|--|--|--|--|--|---|
| | | | , | | | | | | | | | . |
|--|--|--|---|--|--|--|--|--|--|--|--|---|



| | | | | | | | | |
|--|--|--|--|--|--|--|--|---|
| | | | | | | | | ? |
|--|--|--|--|--|--|--|--|---|

| | | | | | | | | | | | | |
|--|--|--|---|--|--|--|--|--|--|--|--|---|
| | | | , | | | | | | | | | . |
|--|--|--|---|--|--|--|--|--|--|--|--|---|

6 친구 집에서 장난감 배를 만들어요



?




가 .



?



.






에서

?



.



어디에서

?




에서

.



🌸 연결해 보세요.

(1)



(2)




(3)



(4)



(5)



❁ 어디에서 뭘 해요? 써 보세요.



?



| | | | |
|--|--|--|--|
| | | | |
|--|--|--|--|

.




?



| | | | | |
|--|--|--|--|--|
| | | | | |
|--|--|--|--|--|

.



?

.

❁ 어디에서 뭘 해요? 이야기해 보세요.



?



들어 보세요

❁ 잘 듣고 ○ 표를 해 보세요.

가)




)

같이 해요

❁ 동물들이 어디에서 뭘 해요? 이야기해 보세요.





❁ 여기는 어디예요? 써 보세요.

| | |
|--|--|
| | |
|--|--|

| | |
|--|--|
| | |
|--|--|

| | | |
|--|--|--|
| | | |
|--|--|--|


| | | |
|--|--|--|
| | | |
|--|--|--|

| | |
|--|--|
| | |
|--|--|

❁ 어디에서 뭘 해요? 써 보세요.




| | | | | | | | | | | | | |
|--|--|--|--|--|--|---|---|---|--|--|--|---|
| | | | | | | 수 | 영 | 을 | | | | . |
|--|--|--|--|--|--|---|---|---|--|--|--|---|



| | | | | | | | | | | | | |
|--|--|--|--|--|--|---|---|---|---|--|--|---|
| | | | | | | 코 | 끼 | 리 | 를 | | | . |
|--|--|--|--|--|--|---|---|---|---|--|--|---|




| | | | | | | | | | | |
|--|--|--|--|---|---|--|--|--|--|---|
| | | | | 책 | 을 | | | | | . |
|--|--|--|--|---|---|--|--|--|--|---|




| | | | | | | | | | | | |
|--|--|--|--|--|---|---|---|---|--|--|---|
| | | | | | 자 | 전 | 거 | 를 | | | . |
|--|--|--|--|--|---|---|---|---|--|--|---|

7 하나, 둘, 셋, 넷

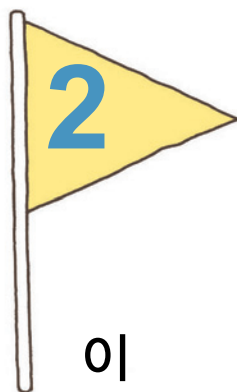


, , , , ,


, , , ,



일



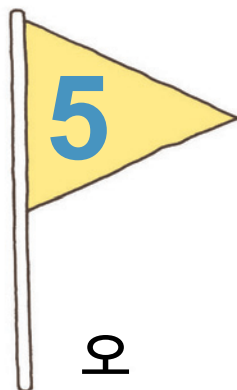
이




삼



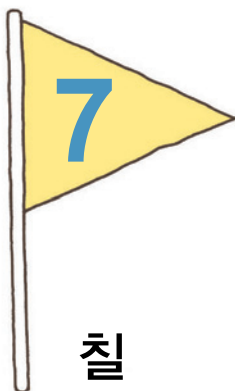
사




오




육




칠



팔




구



십





🌸 연결해 보세요.

(1) 6 .

(2) 2 .

(3) 7 .

(4) 4 .

(5) 3 .

(6) 1 .

(7) 9 .

✿ 써 보세요.


(1)



(2)



(3)



✿ 숫자를 찾으세요.



열 하나 여덟 다섯 여섯 아홉
셋

❁ 잘 듣고 맞는 것을 고르세요.


가)



)






❁ 순서대로 연결해 보세요.






✿ 써 보세요.



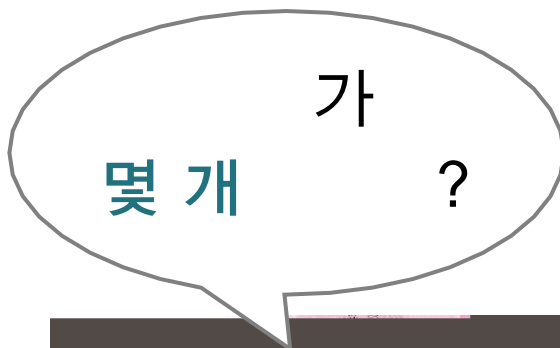
✿ 써 보세요.



8 저는 여섯 살이에요







연습해요

✿ 써 보세요.

(1)




?



| | | |
|--|--|--|
| | | |
|--|--|--|

(2)



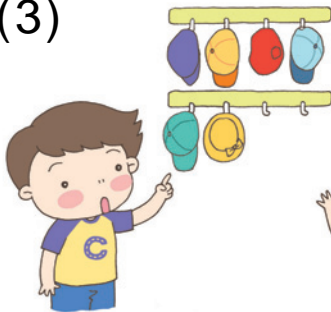
| |
|--|
| |
|--|

| |
|--|
| |
|--|

?



(3)



가

?



| | | |
|--|--|--|
| | | |
|--|--|--|

❁ 몇 개 있어요? 써 보세요.



이야기해요

✿ 몇 개 있어요? 이야기해 보세요.



들어 보요

❁ 맞는 것을 고르세요.

🌸 노래해요.



✿ 몇 개 있어요? 써 보세요.


A large dark gray rectangular area containing several sets of empty boxes for writing. The boxes are arranged in pairs and groups of three, with curved arrows indicating a sequence or direction of writing.

- Top center: Two empty boxes side-by-side.
- Top right: Three empty boxes side-by-side.
- Middle left: Two empty boxes side-by-side.
- Bottom left: Two empty boxes side-by-side.
- Bottom right: Three empty boxes side-by-side.

✿ 써 보세요.



| | | | | | | | |
|---|--|--|---|---|---|---|--|
| 여 | | | 살 | 이 | 에 | 요 | |
|---|--|--|---|---|---|---|--|



| | | | | | | | | | | | |
|---|---|---|--|---|--|---|--|---|---|---|---|
| 사 | 과 | 가 | | 몇 | | 개 | | 있 | 어 | 요 | ? |
|---|---|---|--|---|--|---|--|---|---|---|---|


| | | | | | | | | |
|--|--|--|--|--|--|--|--|---|
| | | | | | | | | . |
|--|--|--|--|--|--|--|--|---|



| | | | | | | | | | | |
|---|---|---|--|---|--|---|---|---|---|---|
| 아 | 기 | 가 | | 몇 | | 살 | 이 | 에 | 요 | ? |
|---|---|---|--|---|--|---|---|---|---|---|

| | | | | | | |
|--|--|--|--|--|--|---|
| | | | | | | . |
|--|--|--|--|--|--|---|

9 코끼리는 커요




가

.

.

.





❁ 어때요? 써 보세요.

(1)



(2)



,

▪






❁ 어때요? 이야기해 보세요.




❁ 어때요? ○ 표를 하세요.

❁ 어떤 동물이에요?










❁ 어떻게 이야기해요? 써 보세요.




| | |
|---|---|
| ? | ? |
| ? | ? |



❁ 알맞은 말을 쓰세요.

(1)





(5)





100% Cotton



❁ 이야기해 보세요.

?



?

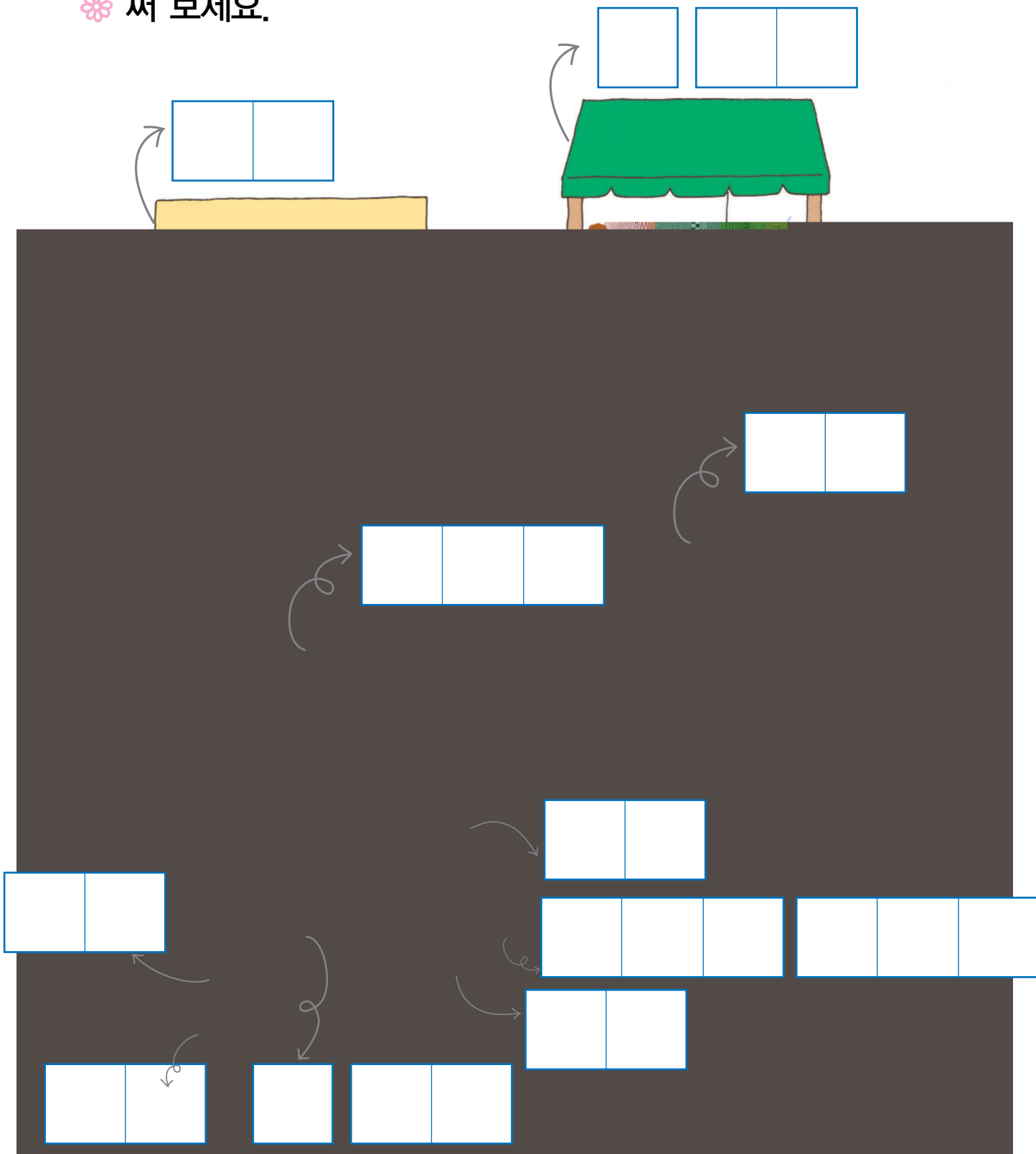
?



?




✿ 써 보세요.



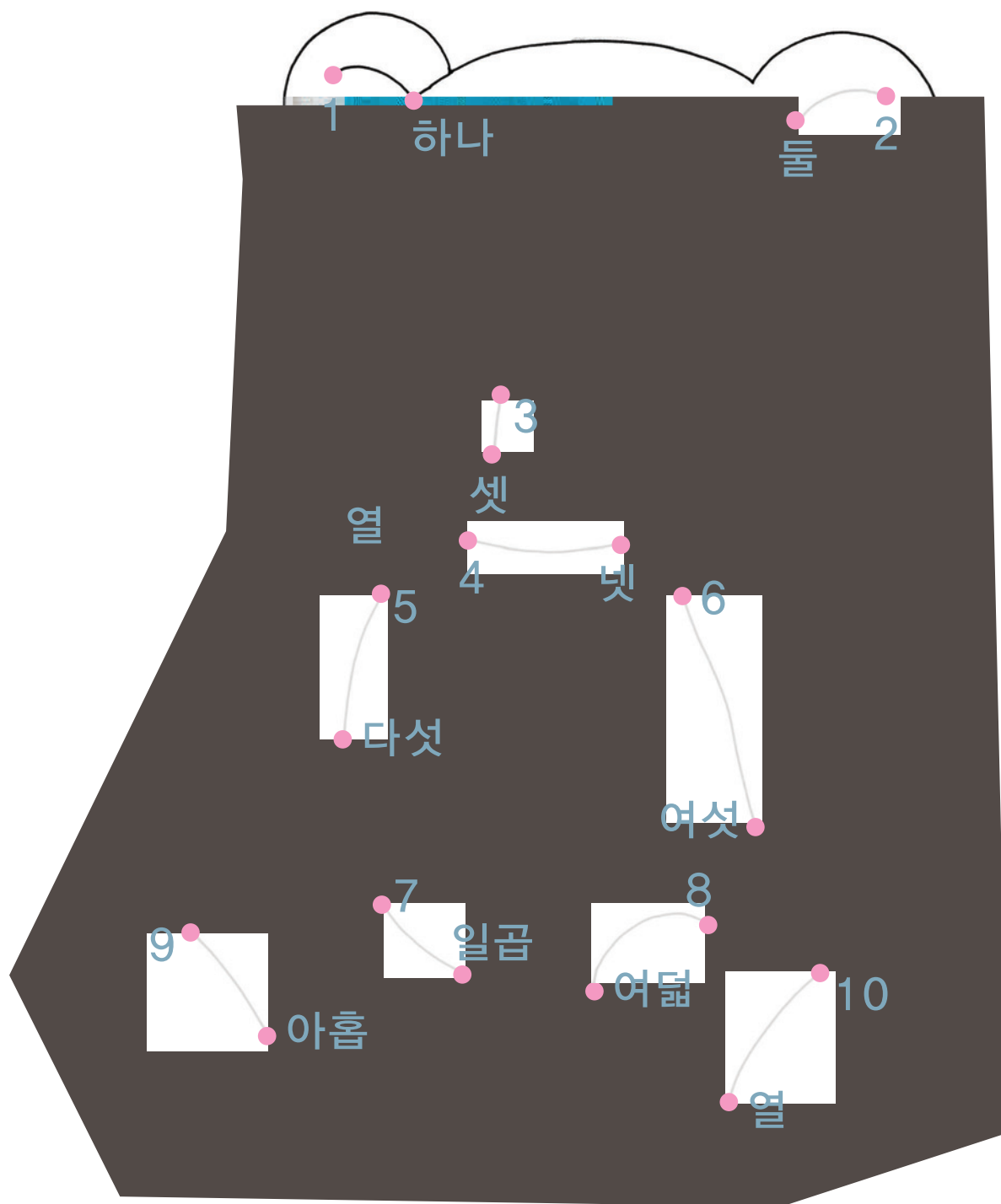
✿ 받아쓰기

A spiral-bound notebook with a grey cover and a silver spiral binding. The notebook is open to a blank page with 12 horizontal pink lines for writing. The lines are evenly spaced and extend across the width of the page. The notebook is positioned in the center of the page, with a dashed blue line above it.


❁ 누가 언제 무엇을 해요?



❁ 연결해 보세요.



❁ 뭘 해요? 어때요? 이야기해 보세요.



1 과

) 가 : 가 ?
: 가 .

가) 가 : 가 ?
: 가 .

) 가 : 가 ?
: 가 .

) 가 : 가 ?
: 가 .

) 가 : 가 ?
: 가 .

2 과

3 과

가) 가 : 가 ?
: 가 .

) 가 : 가 ?
: 가 .

) 가 : 가 ?
: 가 .

4 과

듣기 1

가) 가 : 가 ?
: , .

) 가 : 가 ?
: , .

) 가 : 가 ?
: , .

듣기 2

가) : 가 ?
: .

) : 가 ?
: 가 .

) : 가 ?
: 가 .

5 과

가) 가 : 가 ?
: , .

) 가 : ?
 : , 가 . 가 .

) 가 : ?
 : , 가 . .

) 가 : ?
 : , 가 . .

6과

가) 가 : ?
 : .

) 가 : ?
 : .

) 가 : ?
 : .

) 가 : ?
 : .

7과

가)
)
)
)
)

8과

가) 가 : ?
 : .

) 가 : 가 ?
 : .

) 가 : ?
 : .

) 가 : ?
 : .

9과

가) 가 : ?
 : , .


) 가 : 가 ?
 : .


) 가 : ?
 : .

1과 '같이 해요'

| | | |
|--|--|--|
| | | |
| | | |
| | | |
| | | |
| | | |


4과 '이야기해요'

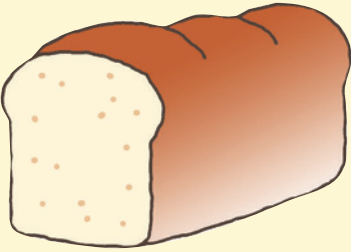
| | | |
|---|--|--|
|  | | |
| | | |

| | | |
|--|--|--|
|  | | |
| | | |

| | | |
|--|--|--|
| | | |
| | | |

5과 '같이 해요 2'

| | | |
|---|--|--|
|  | | |
| | | |

| | | |
|---|--|--|
|  | | |
| | | |

| | | |
|---|--|--|
|  | | |
| | | |

한국문화교육총서 ⑤

한글학교 한국어 ②

인쇄일 2008 12 20

발행일 2008 12 31

발행인 ()

발행위원회(가나다순)

위원장 (/)

위원 ()

(/)

(/)

(/)

집필 (/)

(/)

, ()

, ()

기획진행

삽화

디자인 ()

인쇄처

(재) 재외동포교육진흥재단

The Educational Foundation for Koreans Abroad

64-10 2 (121-828)

02-332-6801~2 FAX 02-3273-0882

E-mail : efka4@hanmail.net

Homepage : www.efka.or.kr

※ 본 교재는 교육과학기술부의 지원을 받아 제작된 한글학교 학생용 교재(비매품)로서 저작권 및 판권은 재외동포교육진흥재단의 소유이며 허가 없이 복사 또는 전재할 수 없습니다.