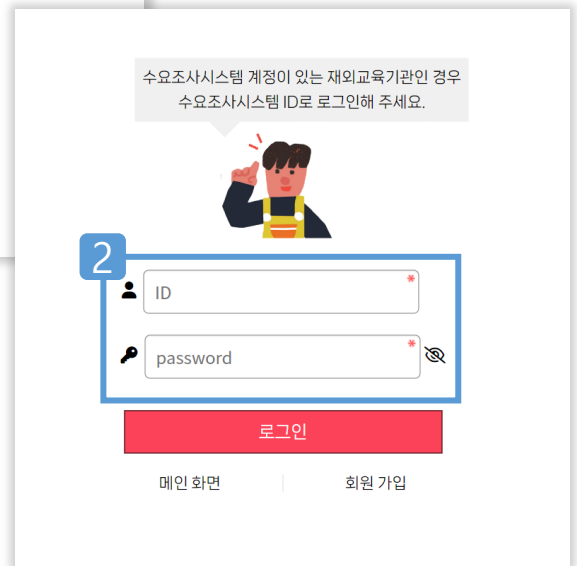
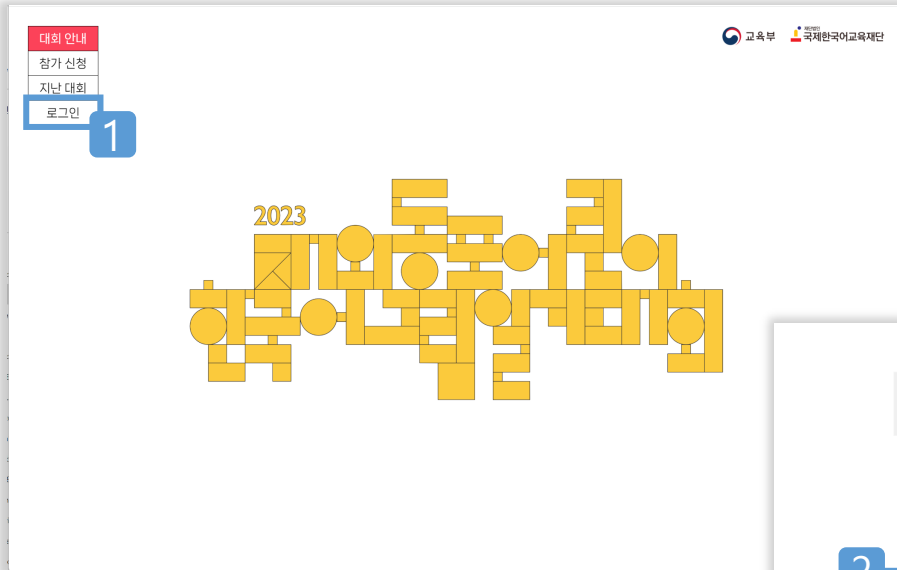


- 사용자 매뉴얼 -

## 목차

- 1 수요조사시스템 아이디 사용 기관 ----- p3
- 2 수요조사시스템 아이디 없는 기관 ----- p9
- 3 개인 접수 ----- p16

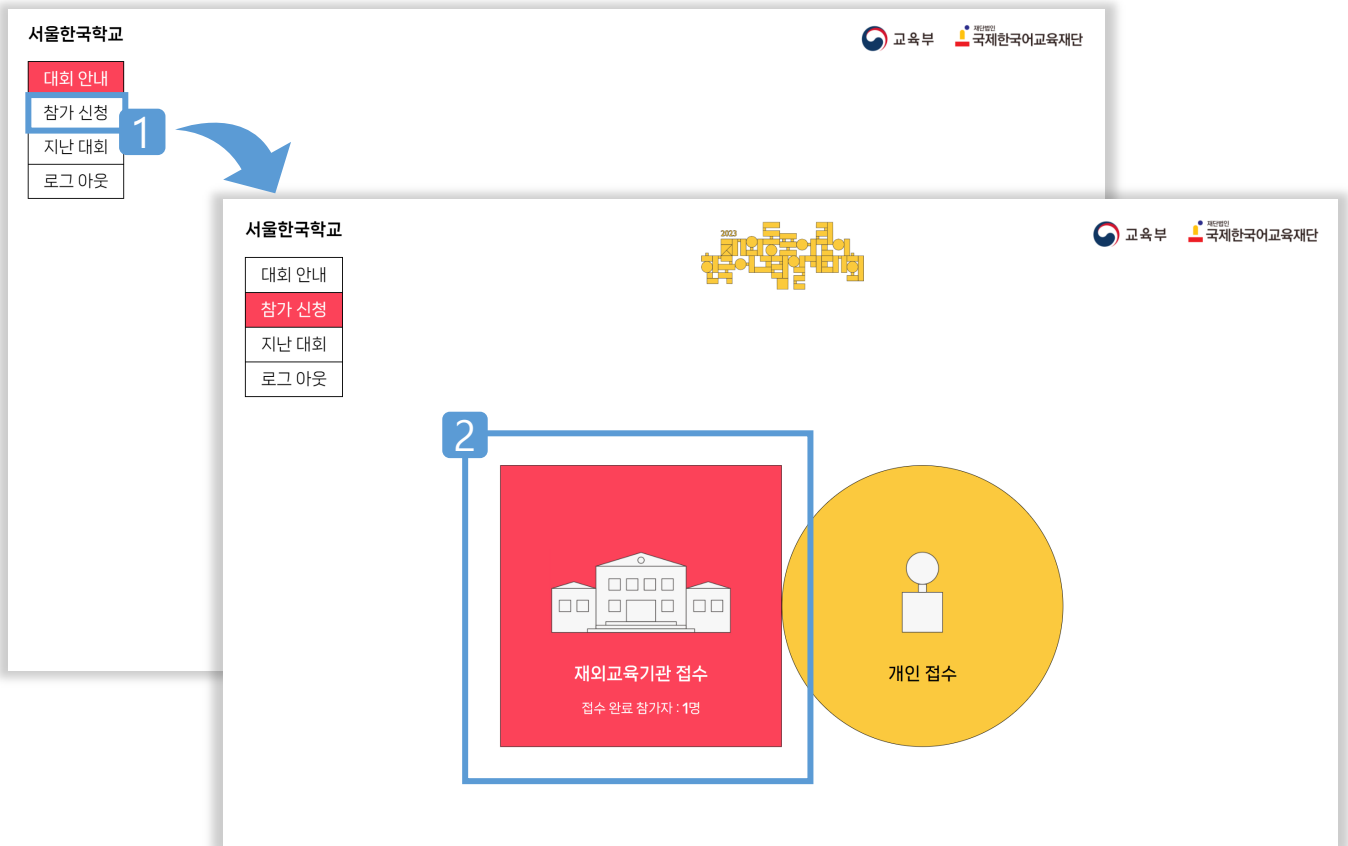
## ▶ 로그인



- 1 로그인을 위한 선택
- 2 수요조사시스템에 등록된 아이디와 비밀번호 입력

## 수요조사시스템 아이디 사용 기관

### ▶ 참가 신청 (예시: 서울한국학교)



1 참가 신청 버튼 선택

2 재외교육기관 접수 선택

# 수요조사시스템 아이디 사용 기관

## ▶ 참가 신청\_1단계

서울한국학교  
로그아웃

2023  
한국어능력시험  
한국어능력시험

교육부  
국제한국어교육재단

재외교육기관 접수

1 단계  
소속 정보 입력

2 단계  
추천자 정보 입력

3 단계  
참가자 정보 입력

1

대륙	동북아시아
국가	대한민국
공관	대한민국대사관
교육기관	서울한국학교

\* 수요조사시스템 ID인 경우 소속 자동 입력됨

2

확인 및 다음 단계로 이동

- 1 이미 등록된 수요조사시스템 아이디로 로그인하면 정보 자동 입력
- 2 확인 후 다음 2단계로 이동

# 수요조사시스템 아이디 사용 기관

## ▶ 참가 신청\_2단계

서울한국학교

로그아웃

2023  
한글문화의날  
한글문화의날  
한글문화의날

교육부  
국제한국어교육재단

재외교육기관 접수

1 단계  
소속 정보 입력

2 단계  
추천자 정보 입력

3 단계  
참가자 정보 입력

2단계 : 추천인 정보 입력

1

우편 주소

Chong-Ro gu GyeDongGil

우편번호

12345

추천인 이름

조올가

추천인 연락처

+82) 10-1234-5678

이메일 주소

cho@gmail.com

임시 저장

2

이전 단계로 이동

저장 및 다음 단계로 이동

1 각 입력란에 정보 입력

2 저장 버튼 선택 후 3단계로 이동

# 수요조사시스템 아이디 사용 기관

## ▶ 참가 신청\_3단계

재외교육기관 접수

1단계: 소속 정보 입력    2단계: 추천자 정보 입력    3단계: 참가자 정보 입력

3단계 : 참가자 정보 입력

1. 접수 미완료

2. 파일 선택    제출

3. 저장 및 접수

4. 완료 및 나가기

참가자 추가 +

이전 단계로 이동

파일 이름(N): 그림알기 스캔.png    모든 파일 (\*.\*)    열기(O)    취소

- 1 모든 정보 입력 및 작품 제출 완료 → 접수 완료로 전환
- 2 <파일 선택> → 스캔한 작품 선택, 열기 → <제출> 버튼
- 3 저장 및 접수 선택
- 4 접수 완료

# 수요조사시스템 아이디 사용 기관

## ▶ 참가 신청\_3단계\_ 참가자 추가

3단계 : 참가자 정보 입력

참가자 1  
신메림 ✓ 접수 완료 열기 + 삭제

참가자 2  
✗ 접수 미완료 닫기 - 삭제

한글 이름

영문 이름

성별

생년월일

나이(만)

해외 거주 기간

작품 스캔본

임시 저장

참가자 추가 +

이전 단계로 이동 **완료 및 나가기**

- 1 참가자 추가 + 선택
- 2 추가 참가자 정보 입력과 스캔한 작품 제출 → 저장 및 접수
- 3 <완료 및 나가기> 선택 → 참가 신청 완료



## ▶ 회원 가입 (예시: 서울한국학교)

1. 대회 안내, 참가 신청, 지난 대회, 로그인

2023

수요조사시스템 계정이 있는 재외교육기관인 경우  
수요조사시스템 ID로 로그인해 주세요.

ID \*

password \*

로그인

회원 가입

3. 회원가입약관 및 개인정보처리방침동의

회원가입약관 동의 ☒

개인정보처리방침동의 ☒

회원가입 약관에 모두 동의합니다

취소

회원 가입

1 &lt; 로그인 &gt; 선택

2 로그인 하단의 &lt; 회원 가입 &gt; 선택

3 가입 약관에 대한 동의 체크 → &lt; 회원 가입 &gt; 선택

## 수요조사시스템 아이디 없는 기관

### ▶ 회원 정보 입력

The screenshot shows the '회원가입' (Membership Registration) page of the Seoul Korean School. The page is divided into three main sections: '사이트 이용정보 입력' (Site Usage Information Input), '개인정보 입력' (Personal Information Input), and '기타 개인설정' (Other Personal Settings). Step 1 points to the '사이트 이용정보 입력' section, which includes fields for '아이디' (ID) with the value 'seoulkoreanschool', '비밀번호' (Password), and '비밀번호 확인' (Confirm Password). Step 2 points to the '회원 가입' (Membership Registration) button at the bottom. Step 3 points to the '신청 화면으로 이동' (Move to Application Screen) button in a pop-up window that appears after clicking the registration button. The pop-up window also displays a message: '회원 가입이 완료되었습니다. 신청 화면으로 이동하여 접수를 진행해주세요.' (Membership registration is complete. Please move to the application screen to proceed with the application.)

1

사이트 이용정보 입력

아이디 ⓘ  
seoulkoreanschool

비밀번호 비밀번호 확인

개인정보 입력

이름  
조용가

E-mail  
cho@gmail.com

기타 개인설정

자동등록방지  
262316

자동등록방지 숫자를 순서대로 입력하세요.

취소

회원 가입

3

신청 화면으로 이동

회원 가입이 완료되었습니다.  
신청 화면으로 이동하여 접수를 진행해주세요.

- 1 각 항목에 해당 내용 입력
- 2 <회원 가입> 선택
- 3 <신청 화면으로 이동> 선택

# 수요조사시스템 아이디 없는 기관

## ▶ 참가 신청


조용가

대회 안내
참가 신청
지난 대회
로그 아웃

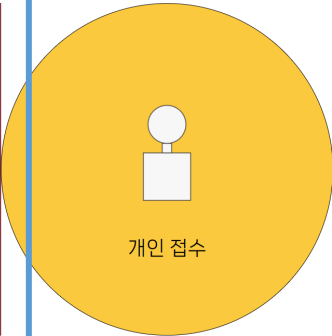
2023 재외동포어문  
한국어능력시험

교육부  
재단법인  
국제한국어교육재단

1



재외교육기관 접수



개인 접수

### 1 재외교육기관 접수 선택

# 수요조사시스템 아이디 없는 기관

## ▶ 참가 신청\_1단계

조율가  
로그 아웃

교육부  
재단법인  
국제한국어교육재단

재외교육기관 접수

1단계  
소속 정보 입력

2단계  
추천자 정보 입력

1단계 : 소속 정보 입력

교육기관 인증

\*재외교육기관 등록증으로 인증

파일 선택

제출

2

대륙

동북아시아

국가

대한민국

공관

대한민국대사관

교육기관명

(한글) 서울한글학교

(영문) Seoul Korean School

임시 저장

3

저장 및 다음 단계로 이동

- 1 <파일 선택> → 재외교육기관 등록증 선택, 열기 → <제출> 버튼  
※ 재외교육기관 등록증이 없는 경우 개인 접수 가능
- 2 해당 정보 선택 및 교육기관명 입력
- 3 <저장 및 다음 단계로 이동> 선택

# 수요조사시스템 아이디 없는 기관

## ▶ 참가 신청\_2단계

조율가  
로그 아웃

2023  
대한민국  
한국어교육진흥원

교육부  
국제한국어교육재단

재외교육기관 접수

1단계  
소속 정보 입력

2 단계  
추천자 정보 입력

3 단계  
참가자 정보 입력

2단계 : 추천인 정보 입력

1

우편 주소Chong-Ro gu GyeDongGil

우편번호12345

추천인 이름조율가

추천인 연락처+82) 10-1234-5678

이메일 주소cho@gmail.com

임시 저장

2

이전 단계로 이동

저장 및 다음 단계로 이동

- 1 각 입력란에 정보 입력
- 2 저장 버튼 선택 후 3단계로 이동

# 수요조사시스템 아이디 없는 기관

## ▶ 참가 신청\_3단계

**재외교육기관 접수**

1단계 — 2단계 — 3단계  
 소속 정보 입력 — 추천자 정보 입력 — 참가자 정보 입력

**3단계 : 참가자 정보 입력**

1 **접수 미완료** 삭제

한글 이름	신메림
영문 이름	Merim Shin
성별	여
생년월일	2015년 04월 03일
나이(만)	8
해외 거주 기간	8년
작품 스캔본	<span>파일 선택</span> <span>제출</span>

3 **저장 및 접수**

참가자 추가 +

4 **완료 및 나가기** 이전 단계로 이동

- 1 모든 정보 입력 및 작품 제출 완료 → 접수 완료로 전환
- 2 <파일 선택> → 스캔한 작품 선택, 열기 → <제출> 버튼
- 3 저장 및 접수 선택
- 4 접수 완료

## 수요조사시스템 아이디 없는 기관

### ▶ 참가 신청\_3단계\_ 참가자 추가

3단계 : 참가자 정보 입력

참가자 1  
신메림 ☒ 접수 완료 열기 + 삭제

참가자 2  
☒ 접수 미완료 닫기 + 삭제

한글 이름

영문 이름

성별

생년월일

나이(만)

해외 거주 기간

작품 스캔본

참가자 추가 +

이전 단계로 이동

- 1 참가자 추가 + 선택
- 2 추가 참가자 정보 입력과 스캔한 작품 제출 → 저장 및 접수
- 3 <완료 및 나가기> 선택 → 참가 신청 완료

## ▶ 회원 가입 (예시: 서울초등학교)

1

2

3

2023

수요조사시스템 계정이 있는 재외교육기관인 경우  
수요조사시스템 ID로 로그인해 주세요.

ID \*

password \*

로그인

회원 가입

회원가입약관 및 개인정보처리방침동의

회원가입 약관에 모두 동의합니다

취소

회원 가입

- 1 < 로그인 > 선택
- 2 로그인 하단의 < 회원 가입 > 선택
- 3 가입 약관에 대한 동의 체크 → < 회원 가입 > 선택



# 개인 접수

## ▶ 회원 정보 입력

The screenshot shows a web form for membership registration. Step 1 highlights the '사이트 이용정보 입력' (Site Usage Information) section, which includes fields for '아이디' (ID) with the value 'choolga', '비밀번호' (Password), and '비밀번호 확인' (Confirm Password). Below this is the '개인정보 입력' (Personal Information) section with fields for '이름' (Name) with the value '조올가', 'E-mail' with the value 'cho@gmail.com', and '기타 개인설정' (Other Personal Settings) with a '자동등록방지' (CAPTCHA) field. Step 2 highlights the '회원가입' (Sign Up) button at the bottom. Step 3 highlights a red button labeled '신청 화면으로 이동' (Move to Application Screen) in a pop-up window that also displays a laptop icon and the text: '회원 가입이 완료되었습니다. 신청 화면으로 이동하여 접수를 진행해주세요.' (Membership registration is complete. Please move to the application screen to proceed with the application.)

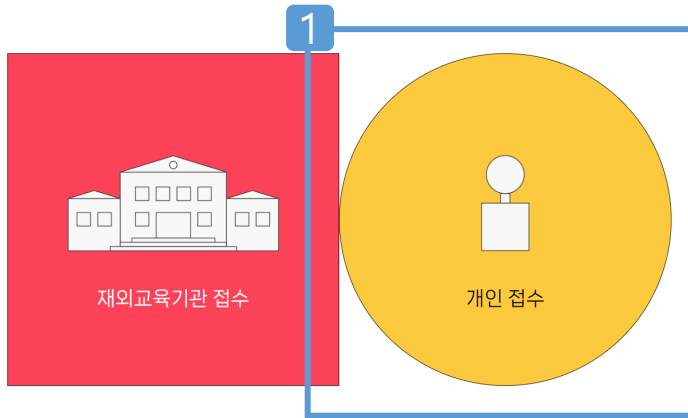
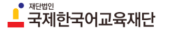
- 1 각 항목에 해당 내용 입력
- 2 <회원 가입> 선택
- 3 <신청 화면으로 이동> 선택

# 개인 접수

## ▶ 참가 신청

### 조율가

대회 안내
참가 신청
지난 대회
로그 아웃



## 1 개인 접수 선택

# 개인 접수

## ▶ 참가 신청\_1단계

조을가  
로그 아웃

2023  
대한민국  
한국어능력시험

교육부  
국제한국어교육재단

개인 접수

1단계  
소속 정보 입력

2단계  
보호자 정보 입력

3단계  
참가자 정보 입력

1단계 : 소속 정보 입력

1

대륙	동북아시아
국가	대한민국
공관	대한민국대사관
교육기관명	(한글) 서울초등학교 (영문) Seoul Elementary School

임시 저장

2

저장 및 다음 단계로 이동

- 1 해당 정보 선택 및 교육기관명 입력
- 2 <저장 및 다음 단계로 이동> 선택

# 개인 접수

## ▶ 참가 신청\_2단계

조올가

로그 아웃

2023  
한국어능력시험

교육부  
국제한국어교육재단

개인 접수

1 단계

2 단계

3 단계

소속 정보 입력

보호자 정보 입력

참가자 정보 입력

2단계 : 보호자 정보 입력

1

우편 주소

Seoul, Mapo-gu, Mapodong

우편번호

12345

보호자 이름

조올가

보호자 연락처

+82) 10-1234-5678

이메일 주소

cho@gmail.com

참가자와 관계

모

임시 저장

2

이전 단계로 이동

저장 및 다음 단계로 이동

- 1 각 입력란에 정보 입력
- 2 저장 버튼 선택 후 3단계로 이동

# 개인 접수

## ▶ 참가 신청\_3단계

- 1 모든 정보 입력 및 작품 제출 완료 → 접수 완료로 전환
- 2 <파일 선택> → 스캔한 작품 선택, 열기 → <제출> 버튼
- 3 [재외동포 사실 확인서], [5년 이상 해외 거주 증명서] 제출
- 4 저장 및 접수 선택
- 5 접수 완료

## 개인 접수

### ▶ 참가 신청\_3단계\_ 참가자 추가

1단계  
소속 정보 입력

3단계 : 참가자 정보 입력

참가자 1  
신메림 ✔ 접수 완료 열기 + 삭제

참가자 2  
✖ 접수 미완료 닫기 + 삭제

한글 이름	한그림
영문 이름	Geulim Han
성별	남
생년월일	2013년 11월 30일
나이(만)	10
해외 거주 기간	7년
작품 스캔본	파일 선택 제출
재외동포 사실 확인서	파일 선택 제출
5년 이상 해외거주 증명서	파일 선택 제출

저장 및 접수 임시 저장

참가자 추가 +

이전 단계로 이동 완료 및 나가기

- 1 참가자 추가 + 선택
- 2 추가 참가자 정보 입력과 스캔한 작품 제출 → 저장 및 접수  
[재외동포 사실 확인서], [5년 이상 해외 거주 증명서] 제출
- 3 저장 및 접수 선택
- 4 접수 완료